



Bahasa Jepang 1

Liastuti Ustianingsih., S.S.,M.Pd.

CV. Dream Litera Buana
Malang, 2016

Bahasa Jepang 1

©Dream Litera Buana
Malang 2016

x+118 hlm : 14 x 21 cm

ISBN: 978-602-1060-72-8

Penulis: Liastuti Ustianingsih., S.S.,M.Pd.

Cover dan layout oleh tim desain penerbit Dream Litera Buana
Naskah ini diselaraskan oleh tim editor penerbit Dream Litera Buana

Diterbitkan oleh:

CV. Dream Litera Buana

Griya Permata Alam, Blok KP 29
Ngijo, Karangploso, Kabupaten Malang
Telp. 0812 2229 6506 / 0858 5070 8008
Email: dream.litera@gmail.com
Website: www.dreamlitera.com
Anggota IKAPI No. 158/JTI/2015

Hak cipta dilindungi oleh undang-undang.
Dilarang mengutip atau memperbanyak sebagian atau seluruh isi buku ini dengan cara apapun, tanpa izin tertulis dari penerbit.

Cetakan pertama, Agustus 2016

Distributor:
Dream Litera Buana

KATA PENGANTAR

Puji syukur penulis panjatkan kehadiran Allah SWT, yang atas rahmat-Nya maka penulis dapat menyelesaikan buku ajar Nihon Bunka.

Dalam Penulisan buku ajar ini penulis merasa masih banyak kekurangan-kekurangan baik pada teknis penulisan maupun materi, mengingat akan kemampuan yang dimiliki penulis. Untuk itu kritik dan saran dari semua pihak sangat penulis harapkan demi penyempurnaan buku ajar ini.

Akhirnya penulis berharap semoga Allah memberikan imbalan yang setimpal pada mereka yang telah memberikan bantuan, dan dapat menjadikan semua bantuan ini sebagai ibadah, Amiin Yaa Robbal 'Alamiin.

Juli 2016

Penulis

DAFTAR ISI

	Hlmn.
Daftar Isi	iv
Kata Pengantar	iii
Tabel Hiragana	vii
Tabel Katakana	viii
Pelajaran 1	1
WATASHI WA BAYU DESU	1
KETERANGAN TATA BAHASA	2
KATA GANTI ORANG :	6
PROFESI	6
LATIHAN MENULIS HURUF HIRAGANA & KATAKANA	9
RENSHUU	10
Pelajaran 2	13
SORE WA NAN DESUKA	13
KETERANGAN TATA BAHASA	14
KATA BENDA DI KELAS	16
NAMA NEGARA, BAHASA, ORANG	17
LATIHAN MENULIS HURUF HIRAGANA & KATAKANA	18
RENSHUU	19
Pelajaran 3	22
KONO KASA WA ANATA NO DESUKA	22
KETERANGAN TATA BAHASA	23
NAMA-NAMA GEDUNG	26
LATIHAN MENULIS HURUF HIRAGANA & KATAKANA	27
RENSHUU	28
Pelajaran 4	31
BYOUIN WA DOKO DESUKA	31
KETERANGAN TATA BAHASA	33

WARNA	34
HARI DALAM SEMINGGU	34
BULAN	35
MATA UANG NEGARA	35
ISTILAH PERBANKAN	35
LATIHAN MENULIS HURUF HIRAGANA & KATAKANA	36
RENSHUU	37
Pelajaran 5	40
IMA NANJI DESUKA	40
KETERANGAN TATA BAHASA	42
MENIT	47
DETIK	47
LATIHAN MENULIS HURUF HIRAGANA & KATAKANA	51
RENSHUU	52
Pelajaran 6	54
UCHI NO NAKA NI DARE GA IMASUKA	54
KATA BENDA	60
NAMA HEWAN	61
LATIHAN MENULIS HURUF HIRAGANA & KATAKANA	62
RENSHUU	65
Pelajaran 7	70
MOSHI MOSHI	70
KETERANGAN TATA BAHASA	71
ANGGOTA KELUARGA	77
BAGIAN TUBUH	78
TABEL KATA KERJA	79
RENSHUU	87
Pelajaran 8	94
DOUSHI	94
KETERANGAN TATA BAHASA	95
ALAT TRANSPORTASI	97
RENSHUU	98

Pelajaran 9	103
OMOSHIROI DESU GA MUZUKASHII DESU	103
KETERANGAN TATA BAHASA	104
CUACA DAN MUSIM	111
MAKANAN DAN MINUMAN	113
RENSHUU	115
Daftar Pustaka	102

DAFTAR TABEL HIRAGANA

a	i	u	e	o
あ	い	う	え	お
ka	ki	ku	ke	ko
か	き	く	け	こ
sa	shi	su	se	so
さ	し	す	せ	そ
ta	chi	tsu	te	to
た	ち	つ	て	と
na	ni	nu	ne	no
な	に	ぬ	ね	の
ha	hi	fu	he	ho
は	ひ	ふ	へ	ほ
ma	mi	mu	me	mo
ま	み	む	め	も
ya		yu		yo
や		ゆ		よ
ra	ri	ru	re	ro
ら	り	る	れ	ろ
wa				wo
わ				を
n				
ん				

ga	gi	gu	ge	go
が	ぎ	ぐ	げ	ご
za	ji	zu	ze	zo
ざ	じ	ず	ぜ	ぞ
da	ji	zu	de	do
だ	ぢ	づ	で	ど
ba	bi	bu	be	bo
ば	び	ぶ	べ	ぼ
pa	pi	pu	pe	po
ぱ	ぴ	ぷ	ぺ	ぽ

gya	gyu	gyo
ぎゃ	ぎゅ	ぎょ
ja	ju	jo
じゃ	じゅ	じょ
bya	byu	byo
びゃ	びゅ	びょ
pya	pyu	pyo
ぴゃ	ぴゅ	ぴょ

kya	kyu	kyo
きや	きゆ	きよ
sha	shu	sho
しや	しゆ	しよ
cha	chu	cho
ちや	ちゆ	ちよ
nya	nyu	nyo
にや	にゆ	によ
mya	myu	myo
みや	みゆ	みよ
rya	ryu	ryo
りや	りゆ	りよ

DAFTAR TABEL KATAKANA

7	i	u	e	o
ア	イ	ウ	エ	オ
ka	ki	ku	ke	ko
カ	キ	ク	ケ	コ
sa	shi	su	se	so
サ	シ	ス	セ	ソ
ta	chi	tsu	te	to
タ	チ	ツ	テ	ト
na	ni	nu	ne	no
ナ	ニ	ヌ	ネ	ノ
ha	hi	fu	he	ho
ハ	ヒ	フ	ヘ	ホ
ma	mi	mu	me	mo
マ	ミ	ム	メ	モ
ya		yu		yo
ヤ		ユ		ヨ
ra	ri	ru	re	ro
ラ	リ	ル	レ	ロ
wa				wo
ワ				ヲ
n				
ン				

ga	gi	gu	ge	go
ガ	ギ	グ	ゲ	ゴ
za	ji	zu	ze	zo
ザ	ジ	ズ	ゼ	ゾ
da	ji	zu	de	do
ダ	ヂ	ヅ	デ	ド
ba	bi	bu	be	bo
バ	ビ	ブ	ベ	ボ
pa	pi	pu	pe	po
パ	ピ	プ	ペ	ポ

gya	gyu	gyo
ギャ	ギユ	ギョ
ja	ju	jo
ジャ	ジュ	ジョ
bya	byu	byo
ビヤ	ビユ	ビョ
pya	pyu	pyo
ピヤ	ピユ	ピョ

kya	kyu	kyo
キヤ	キュ	キョ
sha	shu	sho
s h	シュ	ショ
cha	chu	cho
チャ	チュ	チョ
nya	nyu	nyo
ニヤ	ニュ	ニョ
mya	myu	myo
ミヤ	ミュ	ミョ
rya	ryu	ryo
リヤ	リュ	リョ

PELAJARAN 1

わたしはバユです

WATASHI WA BAYU DESU



あいこ	:	おはようございます。	Ohayougouzaimasu.	Helo, selamat pagi.
セタ	:	おはようございます。 あいこさん、こちらはバユさんです。	Aikosan, kochirawa Bayusan desu.	Helo, selamat pagi. Aiko, kenalkan ini Bayu.
バユ	:	はじめまして。 わたしはバユです。 インドネシアから来ました。	Hajimemashite. Watashi wa Bayu desu. Indonesia kara kimashita.	Perkenalkan. Saya Bayu. Saya dari Indonesia
あいこ	:	はじめまして。 あいこです。	Hajimemashite. Aiko desu.	Perkenalkan. Saya Aiko.
バユ	:	よろしく ^{ねが} お願いします。	Yoroshiku onegaishimasu.	Senang berkenalan dengan anda
あいこ	:	こちらこそ。	Kochirakoso.	Senang berjumpa dengan anda juga



📖 KETERANGAN TATA BAHASA

(A)	wa	(B)	desu
Topic / subjek Kata Benda	Partikel penanda topik	Predikat Kata Benda	Penutup predikat

Contoh :

Watashi wa Bayu desu. Saya Bayu

Watashi wa Aiko desu. Saya Aiko

Watashi wa gakusei desu. Saya seorang mahasiswa



AISATSU (SALAM)

☆ Salam ketika bertemu seseorang

こんにちは
Konnichiwa
selamat siang



おはようございます
Ohayougozaimasu
selamat pagi

こんばんは
kombanwa
selamat malam





- Ii tenki desu ne : Cuaca cerah ya!
Ogenki desu ka : Apa kabar?
Ohisashiburi desu ne : Sudah lama tidak bertemu ya!

☆ **Salam ketika berpisah**



- Osaki ni : Duluan ya!
- Ja mata : Sampai nanti
- Dewa shitsurei shimasu : Saya permisi dulu
- Sayounara : Selamat tinggal
- Oyasuminasai : Selamat istirahat
- Mata ashita : Sampai bertemu besok

☆ **Ungkapan maaf**

- Gomen nasai : Maaf (situasi informal)
- Sumimasen : Maaf (situasi formal)
- Shitsurei shimashita : Maaf (sopan)



Jawabannya

- ✓ Iie, daijoubu desu : Tidak apa-apa
- ✓ Ii desu yo : Tidak apa-apa

☆ **Ungkapan terima kasih**

- Doumo : Terima kasih (situasi informal)
- Arigatou : Terima kasih (situasi informal)
- Arigatou
gozaimasu : Terima kasih (sopan)
- Doumo arigatou
gozaimasu : Terima kasih banyak

Jawabannya

- ✓ Iie, douitashimashite : Sama-sama

☆ **Ungkapan di dalam kelas**

- Mou ichido ittekudasai : Ulangi sekali lagi!
- Yoku kiitekudasai : Dengarkan baik-baik!
- Hakkiri yondekudasai : Baca dengan jelas!
- Oboete kudasai : Hafalkan!
- Suwatte kudasai : Duduklah!
- Tatte kudasai : Berdirilah!
- Okurenaide kudasai : Jangan terlambat!



☆ Ungkapan lain

- Ittekimasu : Saya pergi!
 - ✓ Itterasshai : Selamat jalan!
- Tadaima : Saya pulang!
 - ✓ Okaerinasai : Selamat datang!
- Odekake desuka : Mau berangkat?
- Okaeri desuka : Mau pulang?
- Ki o tsukete kudasai : Hati-hati!
- Itadakimasu : Selamat makan
 - ✓ Gochisousama
deshita : Terima kasih atas
makanannya
- Kanpai : Mari bersulang!
- Onakaga suita : Lapar
- Nodoga kawaita : Haus
- Onakaga ippai : Kenyang




CATATAN

- ☞ Kata “san” digunakan untuk menyebut nama orang, teman, orangtua, senior, dan lain-lain. Contoh: Bayu san, Seta san, Otousan, Okaasan.



☞ KATA GANTI ORANG :

Watashi	Saya
Anata	Kamu
Kare	Dia laki-laki
Kanojo	Dia perempuan
Watashitachi	Kami
Anatatachi	Mereka
Hito	Orang
Onna	Perempuan
Otoko	Laki-laki



☞ PROFESI

医者	Isha	Dokter
かんこし	Kankoshi	Perawat
歌手	Kashu	Penyanyi
エンジニア	Enjinia	Insinyur
けいさつ	Keisatsu	Polisi
レポーター	Repootaa	Wartawan
アナウンサー	Anaunsaa	Penyiar
ビジネスマン	Bijinesuman	Pengusaha
管理者	Kanrisha	Administrator
大統領	Daitouryou	Presiden
検事	Kenji	Jaksa



講師	Koushi	Dosen
画家	Gaka	Pelukis
漫画家	Mangaka	Komikus
運転手	Untenshu	Supir
シェフ	Shefu	Koki
秘書	Hisho	Sekretaris
歯医者/歯科医	Haisha/Shikai	Dokter Gigi
眼科医	Gankai	Dokter Mata
職人	Shokunin	Pengrajin
芸術家	Geijutsuka	Seniman
訳者	Yakusha	Penerjemah
星占い師	Hoshiuranaishi	Astrolog
宇宙飛行士	Uchuu hikoushi	Astronot
選手	Senshu	Atlet
ピエロ	Piero	Badut
会計	Kaikei	Bendahara
助産婦	Josanpu	Bidan
建築業者	Kenchikugyousha	Kuli Bangunan
作曲者	Sakkyokusha	Komposer
刑事	Keiji	Penyidik/Detective
外科医	Gekai	Dokter Bedah
獣医	Juui	Dokter Hewan
科学者	Kagakusha	Ilmuwan
教師	Kyoushi	Pengajar/Guru
支配人	Shihainin	Manager
大臣	Daijin	Menteri
自動車整備士	Jidousha Seibishi	Montir
船長	Senchou	Nahkoda
鍛冶屋	Kajiya	Pandai Besi
船乗り	Funanori	Pelaut
召使	Meshitsukai	Pelayan
案内人	Annainin	Pemandu/Guide
司会者	Shikaisha	Pembawa Acara
コメディアン	Komedian	Pelawak
木こり	Kikori	Penembang Pohon
研究者	Kenkyuusha	Peneliti
養育係	Youikugakari	Pengasuh



踊り子	Odoriko	Penari
護衛	Goei	Pengawal
保母	Hobo	Pengurus Anak
沿岸警備退院	Engankeibitaiin	Penjaga Pantai
小説家	Shousetsuka	Novelis
首相	Shushou	Perdana Menteri
警官	Keikan	Polisi
婦人警官	Fujinkeikan	Polwan
政治家	Seijika	Politisi
心理学者	Shinrigakusha	Psikolog
責任者	Sekininsha	Sutradara
技術者	Gijutsusha	Teknisi
警備	Keibi	Satpam
パイロット	Pairotto	Pilot
農民	Noumin	Petani
ピアニスト	Pianisuto	Pianis
ミュージシャン	Myuujishan	Musisi
郵便配達人	Yuubinhaitatsunin	Tukang Pos
写真家	Shashinka	Fotografer
新聞記者	Shinbunkisha	Wartawan
裁判官	Saibankan	Hakim
労働者	Roudousha	Buruh
漁師	Ryoushi	Nelayan
生徒	Seito	Pelajar
社長	Shachou	Direktur
消防士	Shouboushi	Pemadam Kebakaran
商人	Shounin	Pedagang
企業家	Kigyouka	Pengusaha
建築家	Kenchikuka	Arsitek
銀行員	Ginkouin	Pegawai Bank
弁護士	Bengoshi	Pengacara
店員	Ten'in	Pegawai Toko
男優	Dan'yuu	Aktor
女優	Joyuu	Aktris
牧師	Bokushi	Pendeta



Latihan Menulis Huruf Hiragana dan Katakana

Hiragana

あ	a								
い	i								
う	u								
え	e								
お	o								
か	Ka								
き	Ki								
く	Ku								
け	Ke								
こ	Ko								

Katakana

ア	a								
イ	i								
ウ	u								
エ	e								
オ	o								




カ	Ka								
キ	Ki								
ク	Ku								
ケ	Ke								
コ	Ko								

 **Renshuu (Latihan)**

1. Sebutkan dalam bahasa Jepang
 - a. Salam ketika bertemu orang di malam hari
 - b. Salam ketika bertemu teman yang lama tidak berjumpa
 - c. Salam perpisahan
 - d. Ucapan ketika menyuruh duduk
 - e. Ucapan ketika pulang ke rumah
 - f. Ucapan ketika mau makan
 - g. Ucapan ketika berpisah
 - h. Ucapan ketika menyuruh mengulang
 - i. Ucapan Maaf
 - j. Ucapan terima kasih dan jawabannya



2. Sebutkan dalam bahasa Jepang





3. Perkenalan.

Rei. (contoh)

Hajimemashite.

Watashi wa Bayu desu.

Gakusei desu.

Indonesia kara kimashita.

Yoroshiku onegaishimasu.

Jhon



Amerika



Memei



Cina



Paul



Inggris



4. Pilihlah kata yang sesuai.

1) Kenchikuka

a. nahkoda

2) Keibi

b. pendeta

3) Senchou

c. pedagang

4) Ryoushi

d. sutradara

5) Keikan

e. pilot

6) Meshitsukai

f. pelayan

7) Sekininsha

g. nelayan

8) Shounin

h. petani

9) Noumin

i. arsitek

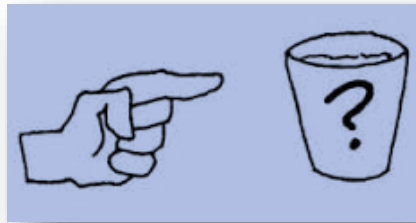
10) Bokushi

j. polisi

PELAJARAN 2

それは何ですか

SORE WA NAN DESUKA



バユ	:	あのう、それは なん 何ですか。	Anoo, sore wa nan desuka.	Eeh, apakah itu?
セタ	:	ほん 本です。	Hon desu.	Buku
バユ	:	なん ほん 何の 本ですか。	Nan no hon desuka.	Buku apa?
セタ	:	にほんご ほん 日本語の本 で す。	Nihongo no hon desu.	Buku bahasa Jepang
バユ	:	そうですか。	Soudesuka.	Oh, begitu....



📖 KETERANGAN TATA BAHASA

①.

(A)	wa	(B)	desu	ka
Topic / subjek Kata Tunjuk	Partikel penanda topik	Predikat Kata Benda	Penutup predikat	Kalimat tanya

KA adalah partikel. Jika ditambahkan pada akhir kalimat, maka akan menjadi kalimat tanya. Contoh :


Sore wa nan desuka. Apa itu?

Sore wa megane desuka. Apakah ituacamata?


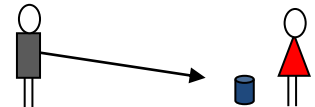
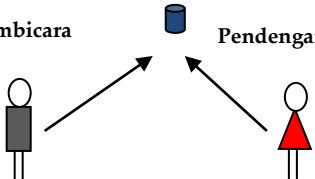
Kore wa kutsu desuka. Apakah ini sepatu?

Are wa gakkou desuka. Apakah itu (jauh) sekolah?

② KORE, SORE, ARE





<p>これ kore</p> <p>Pembicara Pendengar</p> 	<p>Artinya: ini</p> <p>Digunakan untuk menunjukkan benda atau sesuatu yang dekat dengan pembicara</p>
<p>それ sore</p> <p>Pembicara Pendengar</p> 	<p>Artinya: itu</p> <p>Digunakan untuk menunjukkan benda atau sesuatu yang dekat dengan pendengar</p>
<p>あれ are</p> <p>Pembicara Pendengar</p> 	<p>Artinya: itu (jauh)</p> <p>Digunakan untuk menunjukkan benda atau sesuatu yang jauh dari pembicara dan pendengar</p>

③ Partikel NO adalah partikel yang menghubungkan 2 (dua) kata benda. Contoh:

watashi NO hon

buku saya

nihongo NO hon

buku bahasa Jepang

anata NO kutsu

sepatu kamu

anata NO megane

kacamata mu



CATATAN

☞ Kata benda di kelas

つくえ	Tsukue	Meja
ほん	Hon	Buku
ペン	Pen	Pena
えんぴつ	Empitsu	Pensil
ノート	Nouto	Buku catatan
かばん	Kaban	Tas
こくばん	Kokuban	Papan tulis
じしょ	Jisho	Kamus
エアコン	Eakon	AC
コンピュータ	Konpyuta	Computer
カレンダー	Karendaa	Kalender
かがみ	Kagami	Kaca
ランプ	Ranpu	Lampu
センプキ	Senpuki	Kipas angin
とけい	Tokei	Jam
え	E	Gambar
かみ	Kami	Kertas
ボールペン	Bourupen	Ballpoint
きょうかしょ	Kyookasho	Buku pelajaran
ふでばこ	Fudebako	Tempat pensil
ものさし	Monosashi	Penggaris
消しガム	Keshigamu	Penghapus



☞ **Nama negara, bahasa, orang**

1.	Nihon	Nihon go	Nihon jin
	Jepang	Bahasa Jepang	Orang Jepang
2.	Kankoku	Kankoku go	Kankoku jin
	Korea	Bahasa Korea	Orang Korea
3.	Chuugoku	Chuugoku go	Chuugoku jin
	Cina	Bahasa Cina	Orang Cina
4.	Igirisu	Eigo	Igirisu jin
	Inggris	Bahasa Inggris	Orang Inggris
5.	Indonesia	Indonesia go	Indonesia jin
	Indonesia	Bahasa Indonesia	Orang Indonesia
6.	Indo	eigo	Indo jin
	India	Bahasa Inggris	Orang India
7.	Doitsu	Doitsu go	Doitsu jin
	Jerman	Bahasa Jerman	Orang Jerman
8.	Oranda	Oranda go	Oranda jin
	Belanda	Bahasa Belanda	Orang Belanda
9.	Oosutoraria	Eigo	Oosutoraria jin
	Australia	Bahasa Inggris	Orang Australia
10.	Singapooru	Eigo	Singapooru jin
	Singapura	Bahasa Inggris	Orang Singapura
11.	Amerika	Eigo	Amerika jin
	Amerika	Bahasa Inggris	Orang Amerika
12.	Betonamu	Eigo	Betonamu jin
	Vietnam	Bahasa Inggris	Orang Vietnam
13.	Ejiputo	Arabiago	Ejiputo jin
	Mesir	Bahasa Arab	Orang Mesir
14.	Kanbojia	Eigo	Kanbojia jin
	Kamboja	Bahasa Inggris	Orang Kamboja
15.	Iran	Arabiago	Iran jin
	Iran	Bahasa Arab	Orang Iran



Latihan Menulis Huruf Hiragana dan Katakana

Hiragana

さ	Sa								
し	Shi								
す	Su								
せ	Se								
そ	So								
た	Ta								
ち	Chi								
つ	Tsu								
て	Te								
と	To								

Katakana

サ	Sa								
シ	Shi								
ス	Su								
セ	Se								
ソ	So								
タ	Ta								
チ	Chi								



ツ	Tsu								
テ	Te								
ト	To								

Renshuu (Latihan)



1. Rei. Indonesia jin Indonesia go



Jerman



Korea



Malaysia



Vietnam



Perancis



Kanada



India



Filipina

2. Rei. Kore wa nan desuka. (📖)

Sore wa hon desu.

- 1) Sore wa nan desuka. (☎)

- 2) Sore wa nan desuka. (✍)

- 3) Sore wa nan desuka. (👉)



4) Kore wa nan desuka. (✂)

5) Kore wa nan desuka. (📖)

6) Kore wa nan desuka. (✍)

7) Are wa nan desuka. (📖)

8) Are wa nan desuka. (📖)

9) Are wan an desuka. (📖)

3. Rei. (→) watashi → watashi no kagi

1) (📖) watashi →

2) (✍) watashi →

3) (✂) watashi →

4) (📖) anata →

5) (👤) kare →

6) (📖) kanojo →

7) (✍) onna no hito →



4. Susunlah kalimat berikut ini menjadi kalimat yang benar.

1) no / watashi / desu / kutsu

2) desu / wa / ginkouin / anata

3) igirisu jin / desu / wa / watashi

4) bayu san / Indonesia jin / desu / wa

5) kore / e / wa / desu

6) sore / wa / kami / no / kare / desu

7) monosashi / sore / wa / desu

8) empitsu / kore / desu / no / anata / ka / wa

9) konpyuuta / are / desu / no / watashitachi / wa / ka

PELAJARAN 3

このかさはあなたのですか

KONO KASA WA ANATA NO DESUKA



Percakapan 1.

セタ	:	このかさは あなたの ですか。	Kono kasa wa anata no desuka.	Apakah payung ini punyamu?
バユ	:	いいえ、ちがいます。	Iie, chigaimasu.	Bukan, salah.
セタ	:	だれの ですか。	Dare no desuka.	Milik siapa?
バユ	:	あいこさんの です。	Aikosan no desu.	Milik Nona Aiko
セタ	:	そうですか。	Soudesuka.	Oh, begitu....

Percakapan 2.

セタ	:	これは なんですか。	Kore wa nan desuka.	Ini apa?
バユ	:	それは カメラです。	Sore wa kamera desu.	Itu kamera



セタ	: あなたの ですか。	Anata no desuka.	Apakah milikmu?
バユ	: いいえ、わたしの じや ありません。 あいこさん です。	Iie, watashi no ja arimasen. Aiko san desu.	Bukan. Milik Aiko
セタ	: そうですか。	Sou desuka.	O, begitu...

📖 KETERANGAN TATA BAHASA

①

(A)		wa	(B)	desu
Kata Tunjuk	Kata Benda	Partikel penanda topik	Kata Keterangan	Penutup



この
その
あの

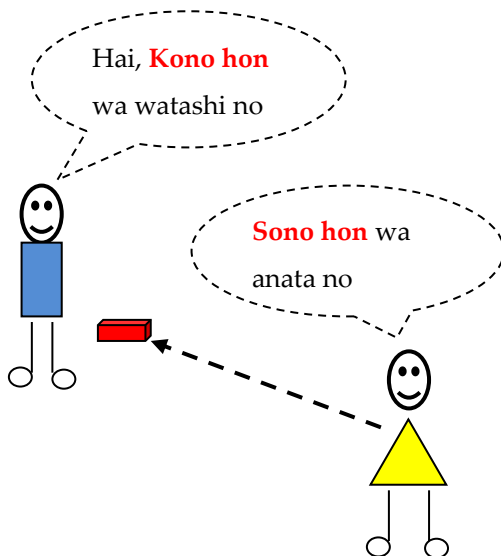
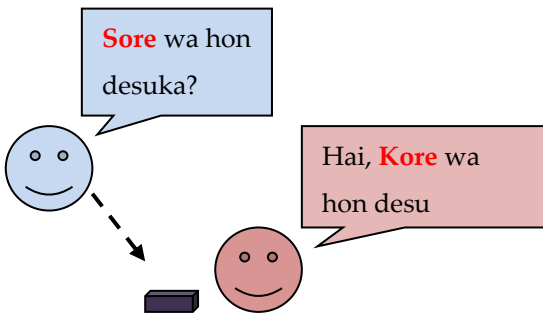
Contoh:

<u>Kono Empitsu</u> wa watashi no desu.	Pensil ini milik saya
<u>Kono Kasa</u> wa anata no desu.	Payung ini milikmu
<u>Sono Kaban</u> wa Bayu san no desu.	Tas itu milik Bayu
<u>Sono Fudebako</u> wa Aiko san no desu.	Tempat pensil itu milik Aiko
<u>Ano Tsukue</u> wa dare no desuka.	Meja itu milik siapa?
<u>Ano Tsukue</u> wa Lia sensei no desu.	Meja itu milik Bu Lia



☆ Perbedaan KORE, SORE, ARE dan KONO, SONO, ANO

- Kata tunjuk *Kore*, *Sore*, dan *Are* adalah kata tunjuk yang bisa berdiri sendiri.
- Kata tunjuk *Kono*, *Sono*, dan *Ano* adalah kata tunjuk yang tidak bisa digunakan secara tunggal. Artinya, kata tunjuk ini harus diikuti dengan kata lainnya sebagai keterangan.





Jawaban dari pertanyaan.

(+) HAI. Sou desu.

(-) IIE. Chigaimasu.

② a. Kalimat Positif

~ WA ~ DESU

Contoh:

Watashi wa Bayu desu.

Saya Bayu

Sore wa kaban desu.

Itu tas

Sono empitsu wa Aiko san no desu.

Pensil itu milik Aiko

Kono monosashi wa Seta san no desu. Penggaris ini milik Seta

b. Kalimat Negatif

~ WA ~ DEWA / JA ARIMASEN

Contoh:

Bayu san wa enjinia ja arimasen.

Bayu bukan seorang

Insinyur

Aiko san wa Amerika jin ja arimasen.

Aiko bukan orang

Amerika

Yamada san wa Amerika jin desuka.

Apakah pak Yamada

orang Amerika?

Iie, Yamada san wa Amerika jin ja arimasen. (Bukan, pak

Yamada bukan orang Amerika)

**CATATAN****☞ Nama-nama gedung**

Tatemono	Gedung
Ginkou	Bank
Byouin	Rumah Sakit
Kyoushitsu	Kelas
Uchi/ie	Rumah
Yuubinkyoku	Kantor Pos
Toshokan	Perpustakaan
Mosuku	Mesjid
Kyokai	Gereja
Hakubutsukan	Museum
Eigakan	Bioskop
Suupaa	Supermarket
Mooru	Mall
Tai ikukan	Gedung Olah Raga
Keisatsusho	Kantor Polisi
Yakkyoku	Apotik
Shiyakusho/kuyakusho	Gedung Pemerintahan
Hoteru	Hotel
Apaato	Apartemen
Karaoke	Karaoke
Bijutsukan	Museum Seni
Resutoran	Restoran
Gakkou	Sekolah
Kouban	Pos Polisi
Jinja	Kuil Shinto
Otera	Kuil Budha
Taishikan	Kedutaan Besar
Shoubousho	Kantor Pemadam Kebakaran
Kissaten	Kafe
Eki	Stasiun



Latihan Menulis Huruf Hiragana dan Katakana

Hiragana

な	Na								
に	Ni								
ぬ	Nu								
ね	Ne								
の	No								
は	Ha								
ひ	Hi								
ふ	Fu								
へ	He								
ほ	Ho								

Katakana

ナ	Na								
ニ	Ni								
ヌ	Nu								
ネ	Ne								
ノ	No								
ハ	Ha								
ヒ	Hi								



フ	Fu								
へ	He								
ホ	Ho								

Renshuu (Latihan)



1. Rei. Bayu san → kono hon wa dare no desuka.
.... Bayu san no desu.

- 1) Seta san →
- 2) Aiko san →
- 3) Maiku san →
- 4) Jhon san →
- 5) Yamada sensei →
- 6) Tanaka san →

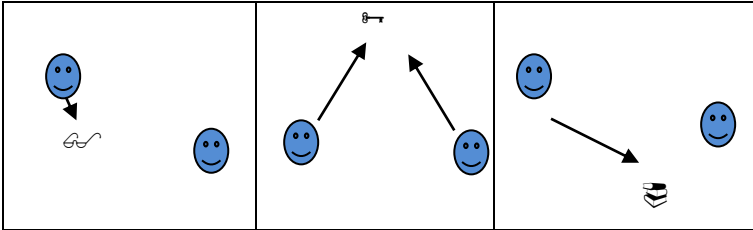
2. Rei. Bayu san → kono hon wa Bayu san no desuka.
.... Hai. Bayu san no desu.
.... Iie, Bayu san no ja arimasen.

- 1) Seta san →
- 2) Aiko san →
- 3) Maiku san →
- 4) Jhon san →



- 5) Yamada sensei →
- 6) Tanaka san →

3. Isilah dengan kore, sore, atau are



- 1) () wa megane desu.
- 2) () wa kagi desu.
- 3) () wa jisho desu.

4. Susunlah kalimat berikut ini menjadi kalimat yang benar.

- 1) watashi / empitsu / ja arimasen / no / wa

- 2) desu / nouto / no / watashi

- 3) fudebako / no / Arin san / sono / wa / desu

- 4) Jhon san / okuni / wa / Amerika / no / desu



5) dare / ka / desu / kagi / sono / wa / no

6) tsukue / wa / are / no / sensei / desu / ka

7) sore / no / ja arimasen / watashi / kasa / wa


8) no / desu / Seta san / jisho / wa / kono / ka

9) ka / no / anata / desu

PELAJARAN 4

びょういんはどこですか。

BYOUIN WA DOKO DESUKA



Percakapan 1.

- | | | | |
|----|-------------------------------|---|--|
| リニ | ： すみません。びょう
いんは どこです
か。 | Sumimasen.
Byouin wa
doko desuka. | Permisi, rumah
sakit di sebelah
mana ya? |
| 田中 | ： あそこです。 | Asoko desu. | Di sana |
| リニ | ： どうも。 | Terima kasih. | Terima kasih. |



Percakapan 2.

てんい ん	:	いらっしやいま せ。	Irasshaimase.	Selamat datang.
マイク	:	すみません。あの カメラをくださ い。	Sumimasen, ano kamera o kudasai.	Maaf, saya mau lihat kamera yang itu.
てんい ん	:	あかいの です か。	Akai no desuka.	Apakah kamera yang warna merah?
マイク	:	はい、そうです。 これは どの カメラですか。	Hai, sou desu. Kore wa doko no kamera desuka.	Ya, betul. Ini, kamera buatan mana?
てんい ん	:	日本のです。	Nihon no desu.	Buatan Jepang.
マイク	:	いくらですか。	Ikura desuka.	Berapa harganya?
てんい ん	:	2,350 円です。	2.350 yen desu.	2.350 yen.
マイク	:	じゃ、これをくだ さい。	Ja, kore o kudasai	Baiklah, saya ambil yang ini.



KETERANGAN TATA BAHASA

- ① DOKO DESUKA adalah ungkapan yang biasa digunakan saat ingin menanyakan suatu tempat.

Contoh:

Toire wa doko desuka.

Toilet di sebelah mana?

Kyoushitsu wa doko desuka.

Kelas di sebelah mana?

Byouin wa doko desuka.

Rumah sakit di sebelah mana?

- ② DOKO juga untuk menanyakan “buatan negara mana?”

Contoh:

Doko no kamera desuka.

Kamera buatan mana?

Doko no kuruma desuka.

Mobil buatan mana?

Doko no wain desuka.

Anggur dari mana?

- ① Kata-kata KOSOADO

Ungkapan demonstratif dalam bahasa Jepang disebut kata-kata KOSOADO merupakan ungkapan demonstratif dengan mengambil sukukata pertama dari kata KOKO (disini), SOKO (di situ), ASOKO (di sana), DOKO (di mana).

- ② IKURA untuk menanyakan harga.



③ ANGKA

0	1	2	3	4	5
Zero	Ichi	Ni	San	Shi / yon	Go

6	7	8	9	10	
Roku	Shichi	Hachi	Kyuu	Juu	



👉 Warna

赤い	あかい	Akai	Merah
白い	しろい	Shiroi	Putih
黒い	くろい	Kuroi	Hitam
青い	あおい	Aoi	Biru
茶色	ちゃいろ	Chairo	Coklat
黄色	きいろ	Kiuro	Kuning
緑色	みどりいろ	Midori iro	Hijau
紫色	むらさきいろ	Murasaki iro	Ungu
	ピンク	Pinku	Merah muda
	オレンジ色	Orenji iro	Orange
	ねずみいろ	Nezumi iro	Abu-abu

👉 Hari dalam seminggu

日曜日	にちようび	Nichiyoubi	Minggu
月曜日	げつようび	Getsuyoubi	Senin
火曜日	かようび	Kayoubi	Selasa
水曜日	すいようび	Suiyoubi	Rabu
木曜日	もくようび	Mokuyoubi	Kamis
金曜日	きんようび	Kinyoubi	Jumat
土曜日	どようび	Doyoubi	Sabtu



👉 Bulan

一月	いちがつ	Ichi gatsu	Januari
二月	にがつ	Ni gatsu	Februari
三月	さんがつ	San gatsu	Maret
四月	しがつ	Shi gatsu	April
五月	ごがつ	Go gatsu	Mei
六月	ろくがつ	Roku gatsu	Juni
七月	しちがつ	Shichi gatsu	Juli
八月	はちがつ	Hachi gatsu	Agustus
九月	くがつ	Ku gatsu	September
十月	じゅうがつ	Juu gatsu	Oktober
十一月	じゅういちがつ	Juuichi gatsu	November
十二月	じゅうにがつ	Juuni gatsu	Desember

👉 Mata uang negara

ドル	Doru	Dollar
アメリカドル	Amerika doru	US dollar
円	En	Yen
「人民」元	(jinmin) gen	Yuan
ポンド	Pondo	Poundsterling
ウォン	Won	Won
ユーロ	Yuuro	Euro
ペソ	Peso	Peso

👉 Istilah perbankan

暗証番号	あんしょう ばんごう	anshou bangou	PIN
口座番号	こうざばんごう	kouza bangou	Nomor rekening
貯金	ちきん	chokin	Simpanan
口座	こうざ	kouza	Rekening
窓口	まどぐち	madoguchi	Konter / loket
両替	りょうがえ	ryougae	Tempat penukaran uang
送金	そうきん	soukin	Transfer uang



通帳	つうちょう	tsuuchou	Buku tabungan
現金	げんきん	genkin	Pembayaran tunai
	クレジット カード	kurejitto kaado	Kartu kredit
残高	ざんだか	zandaka	Saldo
行員	こういん	kouin	Pegawai bank
金庫	きんこ	kinko	Penyimpanan
貸し金庫	かしきんこ	kashikinko	Kotak penyimpanan deposito
借金	しゃっきん	shakkin	Utang



Latihan Menulis Huruf Hiragana dan Katakana

Hiragana

	Ma								
	Mi								
	Mu								
	Me								
	Mo								
	Ya								
	Yu								
	Yo								



Katakana

マ	Ma								
ミ	Mi								
ム	Mu								
メ	Me								
モ	Mo								
ヤ	Ya								
ユ	Yu								
ヨ	Yo								

Renshuu (Latihan)

1. Ubahlah angka berikut ini ke dalam bahasa Jepang

- 1) 6
- 2) 9
- 3) 4
- 4) 3
- 5) 1

2. Cocokkanlah!

- 1) Hari Kamis
 - 2) Hari Selasa
 - 3) Hari Sabtu
 - 4) Hari Rabu
 - 5) Hari Minggu
- a. doyoubi
 - b. nichiyoubi
 - c. kayoubi
 - d. mokuyoubi
 - e. suiyoubi



3. A: Sumimasen. Byouin wa doko desuka.

B: Soko desu.

A: Doumo.

1) Keisatsusho

2) Hoteru

3) Toshokan

4) Eigakan

5) Eki

6) Kissaten

7) Suupaa

8) Resutoran

4. Lengkapilah percakapan berikut ini.

1) Tenin : irasshaimase.

Maiku san : sumimasen, ano kamera _____

Tenin : Akai no desuka.

Maiku san : Hai, sou desu.

Tenin : Nihon no desu.

Maiku san : _____

Tenin : 2.350 en desu.

Maiku san : ja, kore o kudasai.



2) Sebutkan dalam bahasa Jepang













	:			:	
	:			:	
	:			:	
	:			:	

PELAJARAN 5

いま、なんじですか。

IMA NANJI DESUKA



 <p>ichi ji jam 1</p>	 <p>ni ji jam 2</p>	 <p>san ji jam 3</p>	 <p>yo ji jam 4</p>
 <p>go ji jam 5</p>	 <p>roku ji jam 6</p>	 <p>shichi ji jam 7</p>	 <p>hachi ji jam 8</p>
 <p>ku ji jam 9</p>	 <p>juu ji jam 10</p>	 <p>Juu ichi ji Jam 11</p>	 <p>juu ni ji jam 12</p>



Percakapan 1.

Aさん	: だいがくは なんじから ですか。	Daigaku wa nanjikara desuka.	Kuliah dimulai dari jam berapa?
Bさん	: 8じ からです。	8ji kara desu.	Jam 8
Aさん	: なんじに おわり ますか。	Nanji ni owarimasuka.	Berakhir jam berapa?
Bさん	: 6じに おわり ます。	6ji ni owarimasu.	Jam 6
Aさん	: まいにち です か。	Mainichi desuka.	Setiap harikah?
Bさん	: はい。	Hai.	Iya.
Aさん	: たいへんですね。	Taihen desune.	Sungguh melelahkan ya...

Percakapan 2.

Aさん	: すみません。ゆうびんきょくの でんわばんごうは なんばんですか。	Sumimasen. Yuubinkyoku no denwabangou wa nanban desuka.	Permisi, saya mau bertanya. Berapa nomor telepon kantor pos?
Bさん	: えーと、0341 の 675893	e-to, 0341 no 675893 desu.	ee.. 0341-675893
Aさん	: 0341 の 675893 です ね。 どうも。	0341 no 675893 desune. Doumo	0341-675893 ya. Terima kasih.



KETERANGAN TATA BAHASA

① IMA NANJI DESUKA.

Untuk menanyakan waktu, biasanya dipergunakan kalimat “ima, nanji desuka.” yang mempunyai arti “sekarang jam berapa?”.

Contoh:

Ima nanji desuka.	Sekarang jam berapa?
Ima goji desu.	Sekarang jam 5
Ima nanji desuka.	Sekarang jam berapa?
Gogo juugo ji desu.	Sekarang jam 15:00 (jam 3 sore)
Gozen juu ji desu.	Sekarang jam 10:00

② KARA – MADE

Kara berarti dari, dan made berarti sampai. Jadi, nanji kara nanji made berarti dari jam berapa sampai jam berapa?

Contoh:

- Suupaa wa ku ji kara go ji made desu.
(supermarket buka dari jam 9:00 sampai jam 5:00)
- Toshokan wa nanji kara nanji made desuka.
(perpustakaan buka dari jam berapa sampai jam berapakah?)
- Toshokan wa hachi ji kara rokuji han desu.
(perpustakaan buka dari jam 8 sampai jam 6:30)



- Gakkou wa hachi ji kara gogo goji made desu.
(sekolah dimulai dari jam 8 sampai jam 5 sore)

③ Partikel NI

Partikel NI berarti “di”, “pada”. Menunjukkan waktu.

Contoh:

Rokuji ni	pada jam 6
Juuji ni	pada jam 10
Getsuyoubi ni	pada hari senin
Doyoubi ni	pada hari sabtu

④ NOMOR TELEPON

Untuk menanyakan nomor telepon, biasanya dipergunakan kalimat:

Denwabango wa nanban desuka. “Berapa nomor teleponnya?”

⑤ Bilangan dari 10 sampai 1.000.000

- ☆ Untuk bilangan 11 – 20 cara penyebutannya sebagai berikut ini.



11 = 10 + 1	juu ichi
12 = 10 + 2	juu ni
13 = 10 + 3	juu san
14 = 10 + 4	juu yon
15 = 10 + 5	juu go
16 = 10 + 6	juu roku
17 = 10 + 7	juu nana
18 = 10 + 8	juu hachi
19 = 10 + 9	juu kyuu
20 = 2 + 10	ni juu

☆ Sedangkan bilangan 30 – 100 cara penyebutannya sebagai berikut.

30 = 3 + 10	san juu
31 = 3 + 10 + 1	san juu ichi
36 = 3 + 10 + 6	san juu roku
40 = 4 + 10	yon juu
43 = 4 + 10 + 3	yon juu san
45 = 4 + 10 + 5	yon juu go
50 = 5 + 10	go juu
57 = 5 + 10 + 7	go juu nana
60 = 6 + 10	roku juu
70 = 7 + 10	nana juu
80 = 8 + 10	hachi juu



90 = 9 + 10

kyuu juu

100 = hyaku

☆ Bilangan 100 - 1000

101 = 100 + 1

hyakuichi

167 = 100 + 6 + 10 + 7

hyaku roku juu nana

200 = 2 + 100

ni hyaku

300 = 3 + 100

sanbyaku

400 = 4 + 100

yon hyaku

500 = 5 + 100

go hyaku

600 = 6 + 100

roppyaku

700 = 7 + 100

nana hyaku

800 = 8 + 100

happyaku

900 = 9 + 100

kyuu hyaku

1000 = sen

Catatan

Tulisan yang berwarna merah merupakan angka spesial karena mempunyai lafal yang unik.

Contoh:

1. 18 : juu hachi
2. 67 : roku juu nana
3. 53 : go juu san
4. 135 : hyaku san juu go
5. 579 : go hyaku nana juu kyuu
6. 1358 : sen sanbyaku go juu hachi



☆ Bilangan 1000 - 100.000.000

2000	nisen	20.000	= 2 + man	ni man
3000	sanzen	30.000	= 3 + man	san man
4000	yonsen	40.000	= 4 + man	yon man
5000	gosen	50.000	= 5 + man	go man
6000	rokusen	60.000	= 6 + man	roku man
7000	nanasen	70.000	= 7 + man	nana man
8000	hassen	80.000	= 8 + man	hachi man
9000	kyuusen	90.000	= 9 + man	kyuu man
10.000	ichiman	100.000	= 10 + man	juu man
250.000		= 25 + man		ni juu go man
675.000		= 67 + man + 5000		rokujuu nana man gosen
843.000		= 84 + man + 3000		hachijuu yon man sanzen
980.025		= 98 + man + 25		kyuujuu hachi man nijuu go
1.000.000		= 100 + man		yaku man
3.000.000		= 300 + man		sambyaku man
10.000.000		= 1000 + man		issen man
25.000.000		= 2500+ man		nisen gohyakuman
100.000.000		= ichi Oku		

 Catatan

Untuk menyebut bilangan ratusan ribu, dalam bahasa Jepang ditandai dengan 4 angka dari belakang yang biasa disebut **man**



Contoh:

1. 42.750 : yonman nisen nanahyaku gojuu
2. 55.225 : goman gosen nihyaku nijuugo
3. 78.930 : nanaman hassen kyuuhyaku sanjuu
4. 123.500 : juuni man sanzen gohyaku
5. 340.763 : sanjuu man nanahyaku rokujuusan
6. 25.000.678 : nisen gohyaku man roppyaku nanajuu hachi
7. 67.890.000 : rokusen nanahyaku hachijuu kyuu man



☞ Menit

- 1 menit = ippun
- 2 menit = ni fun
- 3 menit = san pun
- 4 menit = yon pun
- 5 menit = go g=fun
- 6 menit = roppun
- 7 menit = nana fun
- 8 menit = happun
- 9 menit = kyuu fun
- 10 menit = juppun = juppun

☞ Detik = byou

- Gozen = AM (pagi)
- Gogo = PM (malam)
- Han = 30 menit / setengah

☞ Mai = setiap

- Mainichi = setiap hari
- Maiban = setiap malam
- Maiasa = setiap pagi



ひる「昼」



HIRU (siang)

あさ「朝」

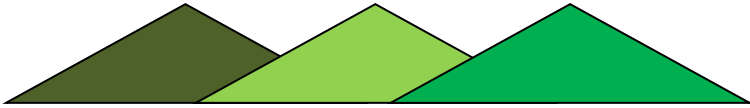


ASA (pagi)

ばん「晩」

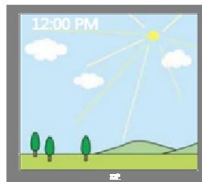


BAN (malam)



ごぜん

gozen

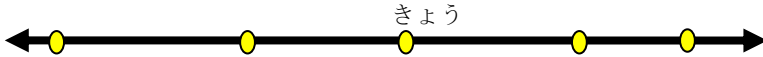


ごご

gogo



2 hari yang lalu	kemarin	sekarang/hari ini	besok	lusa
Ototoi	kinou	ima / kyou	ashita	asatte
おととい	きのう	いま	あした	あさって



Penggunaan desu:

でした
deshita

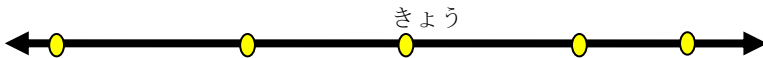


です
desu

です
desu



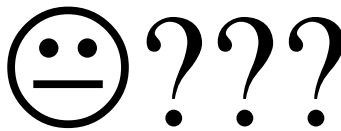

2 hari yang lalu	kemarin	sekarang/hari ini	besok	lusa
Ototoi	kinou	ima / kyou	ashita	asatte
おととい	きのう	いま	あした	あさって





Contoh:

- | | |
|-----------------------------------|-------------------------------|
| i. Ima, nanji desuka. | Sekarang, jam berapa? |
| ii. Kyou wa nanyoubi desuka. | Hari ini hari apa? |
| iii. Ashita wa nanyoubi desuka. | Besok hari apa? |
| iv. Kyou wa nangatsu desuka. | Sekarang, bulan apa? |
| v. Kinou, nanyoubi deshitaka. | Kemarin hari apa? |
| vi. Kinou, suiyoubi deshita. | Kemarin hari rabu |
| vii. Asatte wa nanyoubi desuka. | Lusa hari apa? |
| viii. Asatte wa kinyoubi desu. | Lusa hari jumat |
| ix. Ototoi wa nanyoubi deshitaka. | 2 hari yang lalu, hari apa? |
| x. Ototoi wa nichiyoubi deshita. | 2 hari yang lalu, hari minggu |





Latihan Menulis Huruf Hiragana dan Katakana

Hiragana

ら	Ra								
り	Ri								
る	Ru								
れ	Re								
ろ	Ro								
わ	Wa								
を	Wo								
ん	n/ng								

Katakana

ラ	Ra								
リ	Ri								
ル	Ru								
レ	Re								
ロ	Ro								
ワ	Wa								
ヲ	Wo								
ン	n/ng								



Renshuu (Latihan)

1. Ubahlah nomor telepon berikut ini ke dalam bahasa

Jepang

- 1) 0341 – 805264
- 2) 021 – 567 – 432
- 3) 0852 – 8899 – 4551
- 4) 0822 – 5667 – 0054
- 5) 4022 – 7788 – 2334

2. Ima nanji desuka.

- | | |
|----------|-----------|
| 1) 05:00 | 8) 07:30 |
| 2) 07:00 | 9) 08:30 |
| 3) 10:00 | 10) 11:30 |
| 4) 13:00 | 11) 14:15 |
| 5) 17:00 | 12) 15:15 |
| 6) 20:00 | 13) 19:25 |
| 7) 23:00 | 14) 20:10 |

3. Ubahlah angka-angka berikut ini ke dalam bahasa

Jepang!

- 1) 87.876
- 2) 93.123
- 3) 42.853
- 4) 234.890



- 5) 457.876
- 6) 3.210.050
- 7) 5.325.000
- 8) 7.253.511
- 9) 12.345.985
- 10) 56.788.900

4. Depaato wa nanji kara nanji made desuka.

- 1) 10:00 – 21:00
- 2) 08:00 – 22:00
- 3) 09:00 – 06:30
- 4) 10:30 – 07:30
- 5) 09:15 – 05.45

5. **Kyou** wa getsuyoubi desu.

Kinou wa nanyoubi deshitaka.

Ashita wa nanyoubi desuka.

Asatte wa nanyoubi desuka.

Ototoi wa nanyoubi deshitaka.

PELAJARAN 6

うちのなかにだれがいますか。

UCHI NO NAKA NI DARE GA IMASUKA



Percakapan 1.

- | | | | |
|-----|--------------------------|--|--|
| Aさん | : すみません。マイク
さんは いますか。 | Sumimasen.
Maiku san wa
imasuka. | Permisi. Tuan
Mike ada di
rumah? |
| Bさん | : いいえ。かいしゃに
います。 | Iie. Kaisha ni
imasu. | Tidak. Dia ada
di kantor. |
| Aさん | : うちの 中に だれ
が いますか。 | Uchi no naka ni
dare ga imasuka. | Di dalam
rumah ada
siapa? |
| Aさん | : だれも いません。 | Dare mo imasen. | Tidak ada
siapa-siapa. |



Percakapan 2.

Aさん	: あのう、ちかくに きが ありますか 。	Anou, chikaku ni ki ga arimasuka.	Hmm, apakah di dekat sini ada pohon?
Bさん	: ええ、あそこに たかい きが あ りますね。 あの そとです。	ee. asoko ni takai kiga arimasune. Ano soto desu.	Ee, di sana ada pohon yang tinggi. di luar sana
Aさん	: わかりました。ど うも。	Wakarimashita. Doumo.	Baiklah. Terima kasih.

 KETERANGAN TATA BAHASA

Menunjukkan Keberadaan dengan Arimasu dan Imasu

①

Kata Benda + GA ARIMASU

Arimasu digunakan untuk menunjukkan keberadaan suatu benda yang tidak dapat bergerak sendiri seperti benda mati dan tumbuhan.

Contoh:

Terebi ga arimasu.	Ada TV
Hana ga arimasu.	Ada bunga
Ki ga arimasu.	Ada pohon
Kuruma ga arimasu.	Ada mobil



②.

Kata Benda + GA IMASU

Imasu digunakan untuk menunjukkan keberadaan benda hidup dan dapat bergerak sendiri seperti orang dan hewan.

Contoh:

Inu ga imasu.

Ada anjing

Neko ga imasu.

Ada kucing

Onna no hito ga imasu.

Ada perempuan

Aiko san ga imasu.

Ada Nona Aiko

Lia sensei ga imasu.

Ada bu Lia

③.

Partikel NI

Menyatakan tempat dari suatu benda dengan menggunakan partikel に (ni).

Contoh:

Kyoushitsu ni tsukue ga arimasu.

Di kelas ada meja

Kyoushitsu ni isu ga arimasu.

Di kelas ada kursi

Kyoushitsu ni gakusei ga imasu.

Di kelas ada siswa

Heya ni Bayu san ga imasu.

Di kamar ada Bayu

④.

**Kata Benda NO Kata Ket. NI Kata Benda
GA ARIMASU / GA IMASU**

Pola kalimat diatas digunakan untuk mendeskripsikan posisi suatu benda. Berikut adalah beberapa contoh kata benda yang menunjukkan posisi.



- (1). **Kaban** NO **naka** NI **okane** GA ARIMASU.
Di dalam tas ada uang
- (2). **Uchi** NO **ushiro** NI **ki** GA ARIMASU.
Di belakang rumah ada pohon
- (3). **Kyoushitsu** NO **naka** NI **gakusei** GA IMASU.
Di dalam kelas ada mahasiswa
- (4). **Ki** NO **ue** NI **neko** GA IMASU.
Di atas pohon ada kucing

⑤

Kalimat tanya untuk menanyakan apa yang ada di suatu tempat

- a. Ket. Tempat ni dare ga imasuka
Kalimat ini digunakan untuk menanyakan keberadaan orang di suatu tempat.
Contoh:
Kyoushitsu ni dare ga imasuka
(Di dalam kelas ada siapa?)
- b. Ket. Tempat ni nani ga imasuka
Kalimat ini digunakan untuk menanyakan keberadaan binatang di suatu tempat.
Contoh :
Heya no naka ni nani ga imasuka
(Di dalam kamar ada (binatang) apa?)



- c. Ket. Tempat ni nani ga arimasuka

Kalimat ini digunakan untuk menanyakan keberadaan benda di suatu tempat.

Contoh :

Koen ni nani ga arimasuka

(Di taman ada apa?)

- d. Penggunaan partikel はず(wa) sebagai topik dalam menyatakan keberadaan. Partikel wa dipakai ketika menyatakan keberadaan suatu benda yang sudah diketahui/dikenal oleh kedua pihak (pihak pembicara dan pihak pendengar)

Pola kalimat :

K.Benda はず (wa) Ket. Tempat ni imasu/arimasu

Contoh :

- Bayu san wa kyoushitsu ni imasu
(Bayu ada di dalam kelas)
- Nihongo ni jisho wa tsukue no ue ni arimasu
(Kamus bahasa Jepang ada di atas meja)

Kalimat tanya untuk pola kalimat diatas kalian bisa menggunakan kata tanya どこ (doko)

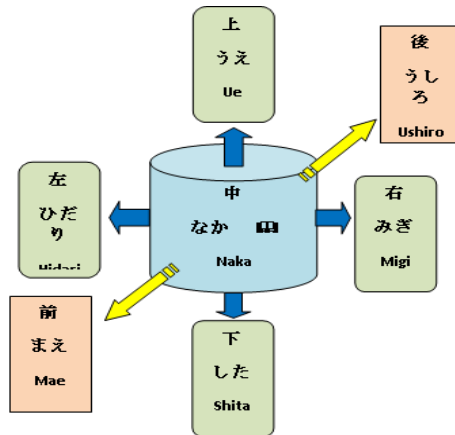


Contoh :

- Bayu san wa doko ni imasuka
(Bayu ada dimana?)
- Nihongo no jisho wa doko ni arimasuka
(Kamus bahasa Jepang ada dimana?)

e. Keterangan tempat.

うえ	ue	atas
した	shita	bawah
まえ	mae	depan
うしろ	ushiro	belakang
みぎ	migi	kanan
ひだり	hidari	kiri
なか	naka	dalam
そと	soto	luar
となり	tonari	sebelah / tetangga
ちかく	chikaku	dekat



**CATATAN****Kata Benda**

boushi	topi
zasshi	majalah
shinbun	koran
denki	lampu listrik
mado	jendela
doa	pintu
kutsu	sepatu
kutsushita	kaos kaki
kagi	kunci
kaban	tas
denwa	telepon
keitai denwa	hp
satsu	kemeja
rajio	radio
kamera	kamera
zubon	celana
hako	kotak
pasokon	laptop
uchi	rumah
ginkou	bank
jimusho	kantor
gohan	nasi
sufuun	sendok
fooku	garpu
hashi	sumpit
saifu	dompet
okane	uang
shashin	foto



☞ Nama Hewan Dalam Bahasa Jepang

Hewan	doubutsu
Beruang	kuma
Burung	tori
Kucing	neko
Sapi	ushi
Bangau	tsuru
Anjing	inu
Lumba-lumba	iruka
Bebek	ahiru
Gajah	zou
Ikan	sakana
Rubah	kitsune
Katak	kaeru
Jerapah	kirin
Kambing	yagi
Angsa	gachou
Kuda	uma
Anak Kucing	koneko
Harimau	raion
Monyet	saru
Tikus	nezumi
Gurita	tako
Babi	buta
raccoon	araiguma
Tikus	oonezumi
Anjing Laut	azarashi
Hiu	same
Domba	hitsuji
Ular	hebi
Cumi-cumi	ika
Macan	tora
Kura-kura	kame
Paus	kujira
Serigala	ookami
Zebra	shimauma



Latihan Menulis Huruf Hiragana dan Katakana

Hiragana

きや	Kya								
きゆ	Kyu								
きよ	Kyo								
しや	Sha								
しゆ	Shu								
しよ	Sho								
ひや	Hya								
ひゆ	Hyu								
ひよ	Hyo								
りや	Rya								
りゆ	Ryu								
りよ	Ryo								
ぎや	Gya								
ぎゆ	Gyu								
ぎよ	Gyo								
じゃ	Ja								
じゆ	Ju								
じよ	Jo								
びや	Bya								
びゆ	Byu								



びよ	Byo								
ぴゃ	Pya								
ぴゅ	Pyu								
ぴよ	Pyo								

Katakana

キヤ	Kya								
キュ	Kyu								
キョ	Kyo								
シヤ	Sha								
シュ	Shu								
シヨ	Sho								
ヒヤ	Hya								
ヒュ	Hyu								
ヒョ	Hyo								
リヤ	Rya								
リュ	Ryu								
リョ	Ryo								
ギヤ	Gya								
ギュ	Gyu								
ギョ	Gyo								



ジャ	Ja								
ジュ	Ju								
ジョ	Jo								
ビヤ	Bya								
ビュ	Byu								
ビョ	Byo								
ピヤ	Pya								
ピュ	Pyu								
ピョ	Pyo								

Tulislah ke dalam huruf Jepang!

1. Watashi wa Seta desu.

2. Kono kamera wa nihon no desu.

3. Ano hito wa chuugoku jin desu.

4. Sore wa kimu san no kankoku desu.

5. Sono konpyuutaa wa ni sen go hyaku sanjuu nana en desu.



6. Hako no naka ni orenjii ga arimasu.

7. Isu no shita ni neko ga imasu.

8. Bayu san wa enjiniia desu.

9. Tsukue no ue ni jisho ga arimasu.

 **Renshuu (Latihan)**

1. Isilah dengan IMASU atau ARIMASU

1) Kyoushitsu ni gakusei ga _____

2) Inu wa doko ni _____ ka.

3) Asoko ni chiisai otoko no ko ga _____

4) Reizouko no nakani nanimo _____

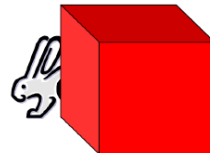
5) Jimusho ni daremo _____

2. Jawablah pertanyaan berikut ini dengan melihat gambar


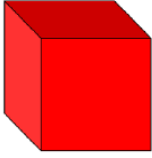
Usagi (kelinci) wa doko ni imasuka.



in front of the box



behind the box



3. Buatlah kalimat dengan menggunakan gambar berikut ini.

1) Hon, kaban




2) Tokei, kutsu





3) Kanojo, kasa



4) Hon, pen



5) pasokon, kare



6) Kodomo, imasu





4. Bacalah bacaan di bawah ini dengan seksama, kemudian tulislah nama-nama siswa sesuai dengan informasi yang ada di dalam bacaan!

alex wa john no mae ni imasu. michelle wa alex no migi ni imasu. jane wa michelle no ushiro ni imasu. tim wa michelle no mae ni imsau. darcy wa tim no hidari ni imasu. lynn wa tim no mae ni imasu. yuki wa jane no ushiro ni imasu. liam wa john no hidari ni imasu. sharna wa liam no ushiro ni imasu. mary wa yuki to sharna no aida ni imasu. toni wa darcy no hidari ni imasu. brian wa toni no mae ni imasu.

--	--	--

	John	
--	------	--


--	--	--

--	--	--


--	--	--



5. Sebutkan dalam bahasa Jepang benda-benda yang ada di dalam gambar berikut ini!



6. Ceritakanlah isi gambar berikut ini!



PELAJARAN 7

もしもし

MOSHI MOSHI



バユ	:	もしもし。あいこ さんのおたく ですか。	Moshi moshi. Aiko san no otaku desuka.	Halo, apakah ini (rumah) Aiko?
あい こ	:	はい。あいこで す。 どちらさまでし ょうか。	Hai. Aiko desu. Dochirasama deshouka.	Ya. Betul. Ini siapa?
バユ	:	バユです。	Bayu desu.	Bayu
あい こ	:	ええ、バユさん ですか。なんです か。	Aa, Bayu san desuka. Nan desuka.	Oo Bayu. Ada apa?
バユ	:	あしたともだち とテニスをし	Ashita tomodachi to tennisu o	Besok, saya mau bermain



	ます。	shimasu.	tenis bersama dengan teman.
	あいこさんも いっしょに いきませんか。	Aiko san mo isshoni ikimassenka.	Aiko mau ikut bermain bersama-sama?
あいこ	: いいですね。どこへ いきますか。	Ii desune. Doko e ikimasuka.	Bagus juga. Mau main di mana?
バユ	: Gajayana たいいく かん です。	Gajayana tai ikukan desu.	GOR Gajayana
あいこ	: なんじですか。	Nanji desuka.	Jam berapa?
バユ	: 10 じ です。	10 ji desu.	Jam 10.
あいこ	: わかりました。	Wakarimashita.	Baiklah.
バユ	: じゃまたあした。	Ja, mata ashita.	Sampai ketemu besok ya.

KETERANGAN TATA BAHASA

KATA KERJA (DOUSHI)

Di dalam bahasa Jepang, kata kerja terbagi menjadi tiga golongan:

1. Golongan I (dengan akhiran kata ~u, ~ku, ~su, ~tsu, ~nu, ~mu, ~bu, ~gu, ~ru)
2. Golongan II (diakhiri dengan ~eru, ~iru)
3. Golongan III (kuru, suru).



Sedangkan bentuk ~masu adalah salah satu konjugasi dari sebuah kata kerja.

Golongan I:

U ↔ I

Kata Kerja Bentuk Kamus		Perubahan Bentuk ~ masu
Kanji	Romaji	
会う	au	ai masu
買う	ka <u>u</u>	kai masu
言う	iu	ii masu
書く	ka <u>ku</u>	kaki masu
聞く	ki <u>ku</u>	kiki masu
歩く	aru <u>ku</u>	aruki masu
話す	hana <u>su</u>	hanashi masu
出す	da <u>su</u>	dashi masu
貸す	ka <u>su</u>	kashi masu
待つ	ma <u>tsu</u>	machi masu
持つ	mo <u>tsu</u>	mocha masi
立つ	ta <u>tsu</u>	tachi masu
死ぬ	shi <u>nu</u>	shini masu
読む	yo <u>mu</u>	yomi masu
飲む	no <u>mu</u>	nomi masu
住む	su <u>mu</u>	sumi masu
飛ぶ	to <u>bu</u>	tobi masu
運ぶ	hako <u>bu</u>	hakobi masu
学ぶ	mana <u>bu</u>	manabi masu
泳ぐ	oyo <u>gu</u>	oyogi masu
急ぐ	iso <u>gu</u>	isogi masu



Kata Kerja Bentuk Kamus		Perubahan Bentuk ~ masu
Kanji	Romaji	
変える	kaeru	kaeri masu
分かる	wakaru	wakari masu
降る	furu	furi masu
行く	iku	iki masu

Golongan II:

~~ERU/IRU~~ ↔ ~~ERI/IRI~~

Kata Kerja Bentuk Kamus		Perubahan Bentuk ~ masu
Kanji	Romaji	
食べる	taberu	tabe masu
寝る	neru	ne masu
教える	oshieru	oshie masu
考える	kangaeru	kangae masu
始める	hajimeru	hajime masu
見る	miru	mi masu
起きる	okiru	oki masu
いる	iru	i masu

Golongan III :

~~SURU~~ ↔ ~~SHI~~
~~KURU~~ ↔ ~~KI~~

Kata Kerja Bentuk Kamus		Perubahan Bentuk ~ masu
Kanji	Romaji	
来る	kuru	ki masu
勉強する	benkyousuru	benkyou shimasu
そうじする	soujisuru	souji shimasu

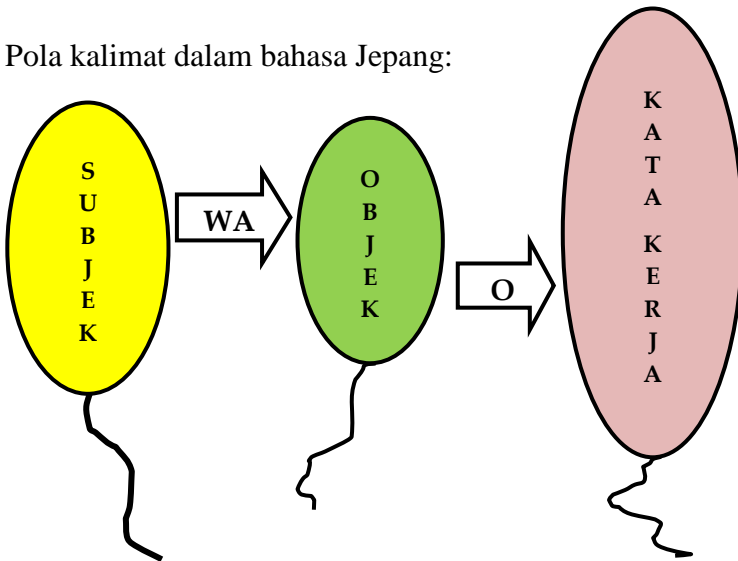


テニス する	tenisusuru	tenisu shimasu
サッカー する	sakkaasuru	sakkaa shimasu
説明 する	setsumeisuru	setsumei shimasu
せんたく する	sentakusuru	sentaku shimasu
運転 する	untensuru	unten shimasu
ダンス する	dansusuru	dansu shimasu

 **Catatan**

Untuk menyebutkan bentuk sopan kata benda diakhiri dengan DESU, maka kata kerja diakhiri dengan MASU

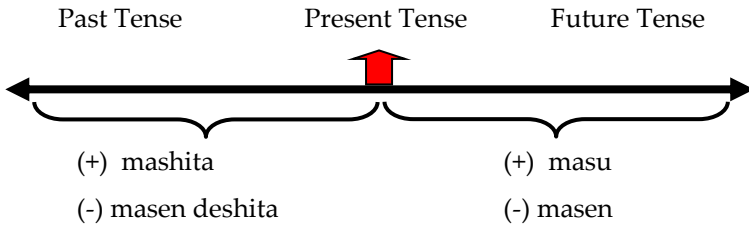
Pola kalimat dalam bahasa Jepang:





Contoh:

- | | |
|--------------------------------------|---------------------------|
| • Bayu san wa hon o yomimasu. | Bayu sedang membaca buku |
| • Seta san wa pan o tabemasu. | Seta sedang makan roti |
| • Watashi wa kanji o benkyoushimasu. | Saya sedang belajar kanji |
| • Watashi wa tegami o kakimasu. | Saya sedang menulis surat |
| • Watashi wa juusu o nomimasu. | Saya sedang minum jus |



Contoh:

⊙ Bentuk Present = Future

- | | |
|---|---------------------------|
| • Bayu san wa hon o yomimasu. | Bayu sedang membaca buku |
| • Seta san wa pan o tabemasu. | Seta sedang makan roti |
| • Watashi wa kanji o
benkyoushimasu. | Saya sedang belajar kanji |
| • Watashi wa tegami o kakimasu. | Saya sedang menulis surat |
| • Watashi wa juusu o nomimasu. | Saya sedang minum jus |

⊙ Bentuk negatif

- | | |
|--|-----------------------------|
| • Bayu san wa hon o yomimasen. | Bayu tidak membaca buku |
| • Seta san wa pan o tabemasen. | Seta tidak makan roti |
| • Watashi wa kanji o
benkyoushimasen. | Saya tidak belajar kanji |
| • Watashi wa tegami o kakimasen. | Saya tidak menulis surat |
| • Watashi wa juusu o nomimasen. | Saya tidak sedang minum jus |



⊙ Bentuk Past

- Bayu san wa hon o yomimashita. Bayu sudah membaca buku
- Seta san wa pan o tabemashita. Seta sudah/tadi makan roti
- Watashi wa kanji o benkyoushimashita. Saya sudah belajar kanji
- Watashi wa tegami o kakimashita. Saya sudah selesai menulis surat
- Watashi wa juusu o nomimashita. Saya sudah selesai minum jus

⊙ Bentuk negatif

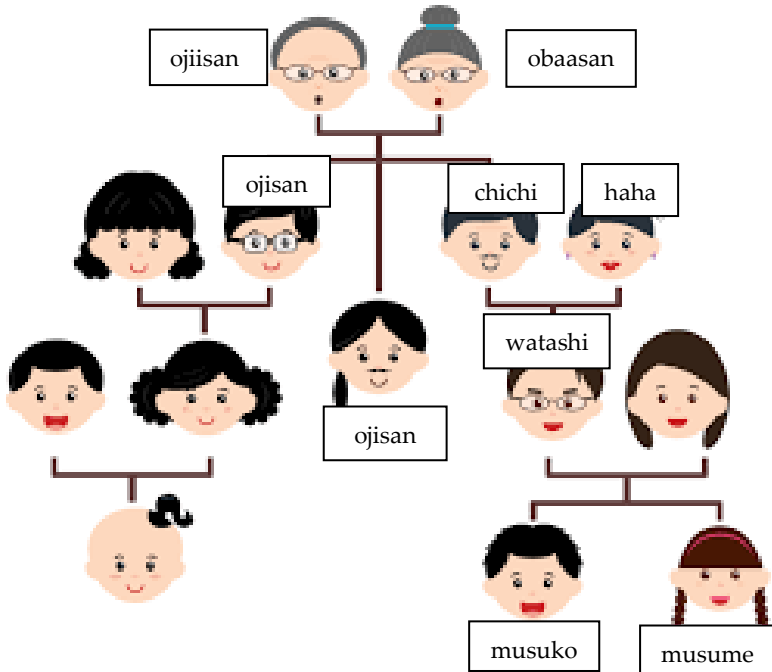
- Bayu san wa hon o yomimasen deshita.
(Bayu tidak membaca membaca buku kemarin atau yang lalu)
- Seta san wa pan o tabemasen deshita.
(Seta tidak makan roti kemarin)
- Watashi wa kanji o benkyoushimasen deshita.
(Saya tidak belajar kanji tadi)



CATATAN

KAZOKU
かぞく

Anggota Keluarga



	Keluarga sendiri	Keluarga orang lain
keluarga	kazoku	gokazoku
Ibu	haha	okaasan
Ayah	chichi	otousan
Kakak Perempuan	ane	oneesan
Kakak Laki-laki	ani	oniisan
Adik Perempuan	imouto	imoutosan
Adik Laki-laki	otouto	otoutosan



	Keluarga sendiri	Keluarga orang lain
Anak Perempuan (putri)	musume	musume
Anak Laki-laki (putra)	musuko	musuko
Bibi	obasan	obasan
Paman	ojisan	ojisan
Keponakan	meisan	meisan
Keponakan	oisan	oisan
Saudara sepupu	itoko	itoko
Nenek	obaasan	obaasan
Kakek	ojiisan	ojiisan
Cucu	mago	mago
Saudara Kandung	kyoudai	kyoudai

☞ Bagian tubuh

Bahasa	Romanji	Kanji	Kana
Tubuh	karada	体	からだ
Kepala	atama	頭	あたま
Otak	nou	脳	のう
Rambut	kaminoke	髪の毛	かみのけ
Wajah	kao	顔	かお
Alis	mayuge	眉毛	まゆげ
Bulu mata	matsuge	睫	まつげ
Mata	me	目	め
Pipi	hoo	頬	ほう
Hidung	hana	鼻	はな
Mulut	kuchi	口	くち
Bibir	kuchibiru	唇	くちびる
Gigi	ha	歯	は
Lidah	shita	舌	した
Kumis / Jenggot	hige		ひげ
Tenggorokan	nodo		のど
Dagu	ago	顎	あご
Telinga	mimi	耳	みみ
Leher	kubi	首	くび
Punggung	senaka	背中	せなか
Bahu	kata	肩	かた



Bahasa	Romanji	Kanji	Kana
Lengan	ude	腕	うで
Tangan	te	手	て
Siku	hiji	肘	ひじ
Jari	yubi	指	ゆび
Perut	onaka/i	お腹 / 胃	おなか / い
Kaki	ashi	足	あし
Kaki	ashi	脚	あし
Lutut	hiza	膝	ひざ
Jari kaki	ashiyubi	足指	あしゆび
Tulang	hone	骨	ほね
Otot	kinniku	筋肉	きんにく
Darah	chi/ketsueki	血 / 血液	ち / けつえき
Hati	shinzou	心臓	しんぞう
Usus	chou	腸	ちょう
Ginjal	jinzou	腎臓	じんぞう
Kandung Kemih	boukou	膀胱	ぼうこう

📖 Tabel Kata kerja

Golongan I - Godan Dōshi 五段動詞

Kata	Kanji	Arti
iu	言う	berkata;mengatakan;bernama
au	会う	bertemu
au	合う	cocok;tepat
kau	買う	membeli
narau	習う	belajar
arau	洗う	mencuci
suu	吸う	mengisap;menghirup
tsukau	使う	memakai;menggunakan



Kata	Kanji	Arti
harau	払う	membayar
nuu	縫う	menjahit
hirou	拾う	memungut
utau	歌う	menyanyi
warau	笑う	tertawa
iwau	祝う	merayakan
tetsudau	手伝う	membantu
chigau	違う	berbeda
yatou	雇う	mempekerjakan
maniau	間に合う	keburu;tidak terlambat
omou	思う	berpikir;berpendapat
iku	行く	pergi
kaku	書く	menulis
hiku	引く	menarik
kiku	聞く	mendengar;menanyakan
aruku	歩く	berjalan kaki
naku	泣く	menangis
naku	鳴く	(burung) bersiul
tataku	たたく	mengetuk;bertepuk
hataraku	働く	bekerja
migaku	磨く	menggosok
tsuku	着く	tiba;sampai
fuku	吹く	meniup
oku	置く	menaruh
nuku	抜く	mencabut
haku	はく	mengenakan;memakai (sepatu,kaos kaki,celana



Kata	Kanji	Arti
		dsb)
hanasu	話す	berbicara;menceritakan
naosu	直す	memperbaiki;mengoreksi;menyembuhkan
dasu	出す	mengeluarkan
otosu	落とす	menjatuhkan
osu	押す	mendorong
watasu	渡す	menyerahkan
tamesu	試す	mencoba
nokosu	残す	meninggalkan;menyisakan
kasu	貸す	meminjamkan
nakusu	無くす	menghilangkan;meniadakan
kaesu	返す	mengembalikan
nurasu	濡らす	membasahkan
ugokasu	動かす	menggerakkan
tatsu	立つ	berdiri
matsu	待つ	menunggu
katsu	勝つ	menang
utsu	打つ	memukul
wakatsu	別つ	membagikan;membedakan
motsu	持つ	membawa
shinu	死ぬ	mati
nomu	飲む	minum
yomu	読む	membaca
sumu	住む	tinggal
umu	生む	lahir
itamu	痛む	sakit



Kata	Kanji	Arti
nusumu	盗む	mencuri
tanomu	頼む	meminta;memohon
kamu	かむ	menggigit
toru	取る	mengambil
uru	売る	menjual
aru	ある	ada
damaru	黙る	diam
tsukuru	作る	membuat
tōru	通る	melalui
odoru	踊る	menari;berdansa
komaru	困る	susah;menemui kesukaran
uketoru	受け取る	menerima
nakunaru	なくなる	meninggal dunia
nokoru	残る	tingga;sisa
noru	乗る	naik (kendaraan);dimuat
wakaru	分かる	mengerti;tahu
waru	割る	membagi
kumoru	曇る	berawan
owaru	終わる	selesai;berakhir
kaburu	かぶる	mengenakan (dr atas ke bawah)
kubaru	配る	membagikan
kakaru	掛かる	tergantung;memerlukan;memakan waktu/biaya
suwaru	座る	duduk
hajimaru	始まる	dimulai
kiru	切る	memotong
iru	要る	memerlukan



Kata	Kanji	Arti
hairu	入る	masuk
shiru	知る	tahu;kenal
hashiru	走る	lari
chiru	散る	bertebaran
nonoshiru	ののしる	memaki
negiru	値切る	menawar (harga)
nejiru	ねじる	memutar;memilin
kaeru	帰る	pulang
teru	照る	bersinar
shaberu	しゃべる	berbicara
suberu	滑る	meluncur;tergelincir
oyogu	泳ぐ	berenang
kogu	こぐ	mendayung
nugu	脱ぐ	menanggalkan
isogu	急ぐ	bergegas
togu	とぐ	mengasah;menggosok
tobu	飛ぶ	terbang
hakobu	運ぶ	mengangkut
asobu	遊ぶ	bermain
narabu	並ぶ	berbaris;berjejer
erabu	選ぶ	memilih
yobu	呼ぶ	memanggil
musubu	結ぶ	mengikat

PERHATIAN : Kiru, iru, hairu, shiru, hashiru, chiru, nonoshiru, negiru, nejiru, kaeru, keru, teru, shaberu dan suberu walaupun berakhiran -iru dan -eru, termasuk Godan Dōshi



☞ **Golongan II - Ichidan Dōshi 一段動詞**

Kami Ichidan (akhiran -iru) dan Shimo Ichidan (akhiran -eru)

Kata	Kanji	Arti
miru	見る	melihat;menonton
iru	いる	ada (manusia,hewan)
dekiru	出来る	bisa
tojiru	閉じる	menutup
kiru	着る	memakai;mengenakan (pakaian)
okiru	起きる	bangun
kariru	借りる	meminjam
koriru	懲りる	kapok;jera
oriru	降りる	turun
mochiiru	用いる	memakai;menggunakan
ochiru	落ちる	jatuh
sabiru	錆びる	berkarat
shinjiru	信じる	percaya
sugiru	過ぎる	lewat
ikiru	生きる	hidup
niru	煮る	memasak
niru	似る	menyerupai;mirip
tariru	足りる	cukup
shiiru	強いる	memaksa
akiru	飽きる	bosan;jemu
anjiru	案じる	menguatirkan;memikirkan



Kata	Kanji	Arti
nobiru	伸びる	tertunda;diundur;memanjang;tumbuh
taberu	食べる	makan
akeru	開ける	membuka
neru	寝る	tidur
mieru	見える	terlihat;kelihatan
deru	出る	keluar
oshieru	教える	mengajar
ueru	植える	tumbuh
shimeru	閉める	menutup
suteru	捨てる	membuang
ageru	上げる	menaikkan;mengangkat
homeru	ほめる	memuji
tomeru	止める	memberhentikan;menyetop
tateru	立てる	mendirikan
wasureru	忘れる	lupa;melupakan
kakeru	掛ける	menggantungkan
tasukeru	助ける	menolong
miseru	見せる	memperlihatkan
tsukareru	疲れる	capek;lelah
kazoeru	数える	menghitung
kaeru	変える	menukar
takuwaeru	貯える	menabung
atsumeru	集める	mengumpulkan
eru	得る	memperoleh;mendapat



Kata	Kanji	Arti
umareru	生まれる	lahir
naraberu	並べる	menyusun;membariskan
kotaeru	答える	menjawab
tsukamaeru	捕まえる	menangkap
tsuzukeru	続ける	melanjutkan;meneruskan
wakareru	別れる	berpisah
mukaeru	迎える	menjemput;menyambut
nagareru	流れる	mengalir
shiraberu	調べる	memeriksa
wakeru	分ける	membagikan
oboeru	覚える	mengingat;menghafal
kuraberu	比べる	membandingkan
dekakeru	出かける	keluar;pergi
nureru	ぬれる	basah
haeru	生える	tumbuh
hajimeru	始める	memulai
kangaeru	考える	berpikir;berpendapat;mengira

☞ Golongan III - Kahen Dōshi カ変動詞

Hanya ada satu kata yaitu : **Kuru 来る** yang berarti 'datang'



👉 **Golongan IV - Sahen Dōshi サ変動詞**

Hanya ada satu kata yaitu : **Suru する** yang berarti
'melakukan;berbuat;mengerjakan'

✍ **Renshuu (Latihan)**

1. Ubahlah kata kerja bentuk kamus berikut ini ke dalam bentuk masu!

Golongan 1.

No.	Kata Kerja Kamus	Kata Kerja ~ Masu
1)	kau	
2)	suu	
3)	hataraku	
4)	iku	
5)	utau	
6)	sumu	
7)	hanasu	
8)	oyogu	
9)	kiku	
10)	iku	
11)	nomu	
12)	hakobu	
13)	noru	
14)	tatsu	
15)	erabu	
16)	suwaru	
17)	yomu	
18)	motsu	
19)	kaeru	
20)	iu	



Golongan 2.

No.	Kata Kerja Kamus	Kata Kerja ~ Masu
1)	miru	
2)	taberu	
3)	miseru	
4)	kangaeru	
5)	oshieru	
6)	umareru	
7)	shiraberu	
8)	okiru	
9)	neru	
10)	deru	

Golongan 3.

No.	Kata Kerja Kamus	Kata Kerja ~ Masu
1)	sentaku suru	
2)	sooji suru	
3)	badminton suru	
4)	denwa suru	
5)	sakka suru	
6)	tenisu suru	
7)	kuru	
8)	dansu suru	
9)	benkyousuru	
10)	kaimonosuru	



2. Carilah arti kata kerja berikut ini! (lihat soal nomor 1)

Golongan 1.

No.	Kata Kerja ~ Masu	Arti
1)		
2)		
3)		
4)		
5)		
6)		
7)		
8)		
9)		
10)		
11)		
12)		
13)		
14)		
15)		
16)		
17)		
18)		
19)		
20)		

Golongan 2.

No.	Kata Kerja ~ Masu	Arti
1)		
2)		



No.	Kata Kerja ~ Masu	Arti
3)		
4)		
5)		
6)		
7)		
8)		
9)		
10)		

Golongan 3.

No.	Kata Kerja ~ Masu	Arti
1)		
2)		
3)		
4)		
5)		
6)		
7)		
8)		
9)		
10)		

3. Ubahlah kata kerja bentuk masu berikut ini ke dalam bentuk kamus!

No.	Kata Kerja Kamus	Kata Kerja ~ Masu
1)		kimasu
2)		okimasu



No.	Kata Kerja Kamus	Kata Kerja ~ Masu
3)		karimasu
4)		norimasu
5)		orimasu
6)		mochimasu
7)		suimasu
8)		nusumimasu
9)		tanomimasu
10)		kaerimasu
11)		torimasu
12)		urimasu
13)		arimasu
14)		damarimasu
15)		tsukurimasu
16)		tōrimasu
17)		odorimasu
18)		hikimasu
19)		kikimasu
20)		arukimasu
21)		nakimasu
22)		dashimasu
23)		tatakimasu
24)		hatarakimasu
25)		iimasu

4. Ubahlah kalimat berikut ini ke dalam bentuk negatif!

- 1) Tabako o suimasu.
- 2) Osake o nomimasu.
- 3) Kanji o benkyoushimasu.



- 4) Terebi o mimasu.
 - 5) Sakana o tabemasu.
 - 6) Kaban o kaimasu.
 - 7) Zasshi o yomimasu.
 - 8) Shukudai o shimasu.
 - 9) Eiga o mimasu.
 - 10) Pan o tabemasu.
5. Ubahlah kalimat berikut ini ke dalam bentuk lampau!
- 1) Tabako o suimasu.
 - 2) Osake o nomimasu.
 - 3) Kanji o benkyoushimasu.
 - 4) Terebi o mimasu.
 - 5) Sakana o tabemasu.
 - 6) Kaban o kaimasu.
 - 7) Zasshi o yomimasu.
 - 8) Shukudai o shimasu.
 - 9) Eiga o mimasu.
 - 10) Pan o tabemasu.
6. Lengkapilah kalimat berikut ini!
- 1) Rajio o _____.
 - 2) Tamago o _____.
 - 3) Tabako o _____.




- 4) Hiragana o _____.
- 5) Tegami o _____.
- 6) Shinbun o _____.
- 7) Mizu o _____.
- 8) Terebi o _____.
- 9) Mado o _____.
- 10) Eigo o _____.

7. Terjemahkan kalimat yang telah dilengkapi di atas ke dalam bahasa Indonesia!

- 1) _____
- 2) _____
- 3) _____
- 4) _____
- 5) _____
- 6) _____
- 7) _____
- 8) _____
- 9) _____
- 10) _____

PELAJARAN 8

DOUSHI

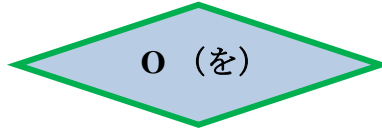


- Aさん : らいげつアメリカへいきます。
Raigetsu Amerika e ikimasu. Bulan depan, saya mau pergi ke Amerika.
- Bさん : なんていきます。
Nande ikimasuka. Naik apa?
- Aさん : ひこうきでいきます。
Hikouki de ikimasu. Naik pesawat.
- Bさん : ひとりでいきますか。
Hitoride ikimasuka. Apakah seorang diri?
- Aさん : いいえ、かいしゃのひとといきます。
Iie, kaisha no hito to ikimasu. Tidak, bersama dengan teman sekantor.



KETERANGAN TATA BAHASA

PARTIKEL O, E, DAN DE

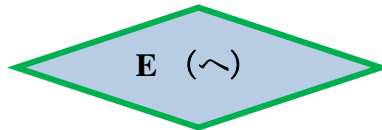


Berfungsi sebagai kata bantu untuk kata kerja.

Menunjukkan objek dari kata kerja.

Contoh:

- Nihongo o benkyoushimasu. Belajar bahasa Jepang
- Rajio o kikimasu. Mendengarkan radio
- Sakana o tabemasu. Makan ikan
- Juusu o nomimasu. Minum jus
- Tegami o kakimasu. Menulis surat



Berfungsi untuk menunjukkan arah, yang mengandung arti “ke”

Contoh:

- Gakkou e ikimasu. Pergi ke sekolah
- Kyou wa doko e ikimasuka. Hari ini mau pergi kemana?



- Itsu Amerika e ikimasuka. Kapan pergi ke Amerika?
- Uchi e kaerimasu. Pulang ke rumah



Berfungsi sebagai berikut.

- a. Menunjukkan alat, bahan yang digunakan, mengandung makna **“dengan”**

Contoh:

- Basu de gakkou e ikimasu. Pergi ke sekolah dengan bis
- Hasami de kami o kirimasu. Memotong kertas dengan gunting
- Aruite uchi e kaerimasu. Pulang ke rumah dengan jalan kaki

- b. Menunjukkan tempat, mengandung makna **“di”**

Contoh:

- Resutoran de hirugohan o tabemasu. makan siang di restoran
- Honya de hon o kaimasu. Beli buku di toko buku



c. Menunjukkan berapa orang mengerjakan sesuatu

Contoh:

- Hitori de Amerika Ke Amerika
e ikimasu. sendirian
- Minna de isshoni Mari bernyanyi
utaimashou. bersama-sama



CATATAN



Alat transportasi

kisha	kereta uap
kuruma	mobil
chikatetsu	kereta bawah tanah
aruku	berjalan
basu	bus
herikoputa-	helikopter
fune	kapal
kyuukyuusha	ambulan / mobil ambulan
jinrikisha	becak
shinkansen	kereta cepat
basha	kereta kuda
densha	kereta listrik
sori	kereta luncur
wagon	kereta / gerobak / delman
setsujyousha	kendaraan / mobil salju
je-pu	mobil jip
patoka-	mobil patroli polisi
shoubousha	mobil pemadam kebakaran
mo-ta-bo-to	perahu motor
supi-dobo-to	perahu motor cepat
hikouki	pesawat udara
supe-sushattoru	pesawat ulang-alik



rahuto	rakit
uchuuroketto	roket antariksa
ro-ra-suke-to	roller skate
jitensha	sepeda
sanrinsha	sepeda roda tiga
supo-tsuka-	obil sport
ban	mobil van
baiku o-tobai	motor
shirobai	motor polisi
sunobo subo-bo-do	papan luncur salju
suke-tobo-do	papan seluncur
hansen	perahu layar
takushi-	taksi
torakuta-	traktor
torakku	truk
pikku apputorakku	truk pickup
tankuro-ri	truk tangki / truk lori
kyaraban ka-	truk karavan
tore-ra-	truk trailer
feri-	kapal feri
yotto	kapal pesiar
sensuikan sabumarin	kapal selam
jidousha	kendaraan (otomatis)

Renshuu (Latihan)

1. Tulislah kata kerja yang sesuai dengan gambar berikut ini!






4)



5)



6)



7)



8)



9)



10)



11)



12)



2. Buatlah kalimat dengan menggunakan gambar di atas tersebut!

1)

2)



3)

4)

5)

6)

7)

8)

9)



10)

11)

12)

3. Cocokkan kata-kata yang ada di sebelah kiri dengan kata-kata di sebelah kanan!

- | | |
|---------------|---------------------------|
| 1) Basu | a. pesawat terbang |
| 2) Chikatetsu | b. jalan kaki |
| 3) Hikouki | c. mobil |
| 4) Jitensha | d. kapal laut |
| 5) Aruite | e. kereta api |
| 6) Kuruma | f. bis |
| 7) Densha | g. kereta api bawah tanah |
| 8) Fune | h. sepeda |



4. Lengkapilah kalimat berikut ini!

- 1) Watashi wa yuubinkyoku de _____ o kaimasu.
- 2) Okaasan wa _____ de niku o kaimasu.
- 3) Otoosan wa _____ de biiru o kaimasu.
- 4) Watashi wa _____ e ikimasu.
- 5) Watashi wa _____ e kaerimasu.
- 6) Kanojo wa _____ de pan o tabemasu.
- 7) Kare wa _____ de tegami o dasimasu.
- 8) Watashi wa _____ de gohan o tabemasu.
- 9) _____ de Toukyou e ikimasu.
- 10) _____ de depaato e ikimasu.
- 11) _____ de pikuniku e ikimasu.

PELAJARAN 9

おもしろいですがむずかしいです

OMOSHIROI DESU GA MUZUKASHII DESU



Percakapan 1.

あいこ	:	バユさん、おげんきですか。	Bayu san, ogenki desuka.	Bayu, bagaimana kabarnya?
バユ	:	はい。げんきです。	Hai. Genki desu.	Baik-baik saja
あいこ	:	にほんごのべんきょうはどうですか。	Nihongo no benkyou wa dou desuka.	Bagaimana dengan pelajaran bahasa Jepang?
バユ	:	そうですね。おもしろいですが、むずかしいです。	Sou desune. Omoshiroi desuga, muzukashii desu.	Oo.. menyenangkan tapi susah ya.



Percakapan 2.

Aさん	: あのかさ をみせて ください。	Ano kasa o misete kudasai.	Tolong lihat payung itu!
Bさん	: どれ ですか。	Dore desuka.	Yang mana?
Aさん	: あのしろい かが です。	Ano shiroi kasa desu.	Payung yang berwarna putih itu
Bさん	: これ ですか。	Kore desuka.	Apakah yang ini?
Aさん	: はい。そう です。	Hai, sou desu.	Ya, betul.

**KETERANGAN TATA BAHASA****KATA SIFAT (KEIYOUUSHI)**

Dalam bahasa Jepang, ada 2 (dua) kata sifat, yaitu kata sifat berakhiran I dan kata sifat berakhiran Na.

1. Kata sifat I.

Ciri-cirinya : berakhiran huruf i

yoi / ii	baik, bagus
yasui	murah
takai	mahal, tinggi
ookii	besar
chiisai	kecil
kurai	gelap
akarui	terang
muzukashii	susah



yasashii	gampang, mudah, ramah
oishii	enak (makanan)
mazui	tidak enak (makanan)
suzushii	sejuk
urusai	cerewet, bawel
warui	jelek, buruk
omoi	berat
karui	ringan
atsui	panas (gerah)
atatakai	hangat (cuaca)
tsumetai	dingin
samui	dingin (cuaca)
nagai	panjang
mijikai	pendek (ukuran)
hikui	pendek (tubuh)
takai	tinggi
atarashii	baru
furui	lama / sudah lama
hayai	cepat
osoi	lambat
omoshiroi	menarik
isogashii	sibuk
tanoshii	menyenangkan
kakkouii	enak dilihat
hiroi	lebar, luas
semai	sempit
tooi	jauh
chikai	dekat
atsui	tebal
usui	tipis



fukai	dalam
asai	dangkal
katai	keras
yawarakai	lembek, lunak
amai	manis
nigai	pahit
suppai	asam
karai	pedas, asin
shiokarai	asin
utsukushii	cantik, muda
minikui	jelek
ureshii	gembira
kanashii	sedih
kurushii	susah hati
wakai	muda
abunai	bahaya
futoi	gendut, gemuk
hosoi	halus, kecil, langsing
omoshiroi	lucu, menarik
kawaii	manis, imut-imut
kowai	takut, seram
nibui	tumpul, bebal, bodoh
tsuyoi	kuat
yowai	lemah
surudo	tajam, cerdas
hoshii	ingin, mau
mottainai	boros
tsumaranai	tak berharga, sia-sia
itai	sakit



Contoh:

- Toukyou wa **isogashii machi** desu. (Tokyo adalah *kota yang sibuk*)
- Kore wa **atarashii kutsu** desu. (ini adalah *sepatu baru*)
- Tempe wa **yasui tabemono** desu. (tempe adalah *makanan yang murah*)
- Are wa **furui uchi** desu. (itu adalah *rumah kuno*)
- Sono sensei wa **yasashii hito** desu. (guru itu adalah *orang yang ramah*)

☞ **Bentuk negatif kata sifat i.**

い → KUNAI DESU



Ano otoko no hito wa **FUTOI** desu.

Ano otoko no hito wa **FUTOKU NAI** desu.



Nobita chan wa **KAWAII** desu.

Nobita chan wa **KAWAIKU NAI** desu.



Kyou wa **ATSUI** desu.

Kyou wa **ATSUKU NAI** desu.

2. Kata sifat Na

Ciri-cirinya : tidak berakhiran i

shinsetsu na	baik hati, ramah
bimbo na	miskin
taisetsu na	penting
kirei na	cantik
shizuka na	tenang, sunyi
nigiyaka na	ramai
suteki na	keren
genki na	sehat
joubu na	sehat, kuat, kokoh
hen na	aneh
teinei na	sopan
kantan na	mudah
suki na	suka, gemar
jouzu na	pandai
heta na	bodoh, payah
kimben na	rajin
hitsuyou na	perlu
baka	bodoh
shoujiki na	jujur
burei na	tidak sopan
rikou na	cerdas
namaiki na	sombong
rippa na	indah, megah, gemilang
shiwase na	bahagia, beruntung
yuumei na	terkenal



☞ **Perhatikan** : kata-kata di bawah ini termasuk kata sifat Na (walaupun berakhiran i)

Kirai na : tidak suka;benci

saiwai na : bahagia;beruntung;mujur

zonzai na : kasar;ceroboh;gegabah

aimai na : tidak jelas;tidak dapat dipercaya

Contoh:

- Aiko san wa **kireina onna** desu. (Nona Aiko adalah *perempuan cantik*)
 - Toukyou wa **nigiyakana machi** desu. (Tokyo adalah *kota yang ramai*)
 - Yamada san wa **genki na hito** desu. (Yamada adalah *orang yang sehat*)
 - Indonesia wa **yuumeina kuni** desu. (Indonesia adalah *negara yang terkenal*)
 - Malang wa **shizukana machi** desu. (Malang adalah *kota yang tenang*)
- **Bentuk negatif kata sifat na**

~~NA~~ → JA ARIMASEN

Ano resutoran wa shizuka desu.

Ano resutoran wa shizuka JA ARIMASEN.

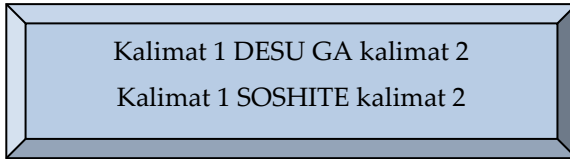


Nihon no chikatetsu wa kirei desu.

Nihon no chikatetsu wa kirei JA ARIMASEN.

Fuji san wa yuumei desu.

Fuji san wa yuumei JA ARIMASEN.



- ❖ ~ desu ga ~ digunakan untuk menyatakan kalimat majemuk berlawanan.

Contoh:

Kono kutsu wa takai **desu ga**, ii desu.

(sepatu ini mahal **tetapi** bagus)

Sono eiga wa furui **desu ga**, omoshiroi desu.

(film itu kuno **tetapi** menarik)

Nihongo no benkyou wa muzukashii **desu ga**

omoshiroi desu.

(belajar bahasa Jepang sulit **tetapi** menarik)



- ❖ ~ soshite ~ digunakan untuk menyatakan kalimat majemuk setara.

Contoh:

Toukyou no chikatetsu wa kirei desu. **Soshite** benri desu.

(kereta cepat di Tokyo bagus **dan** juga praktis)

Sono kaban wa atarashii desu. **Soshite** yasui desu.

(tas itu baru **dan** murah harganya)

Ano hito wa joozu desu. **Soshite** shinsetsu desu.

(orang itu pandai **dan** ramah)




CATATAN

- Cuaca dan Musim (kisetsu)

<p>春 Musim semi Haru Februari – Mei</p>	<p>夏 Musim panas Natsu Mei – Agustus</p>
<p>秋 Musim Gugur Aki Agustus – November</p>	<p>冬 Musim Dingin Fuyu November – Februari</p>




uki	musim hujan
kanki	musim kemarau
hare	langit cerah
kumo	awan
kumori	berawan
samui	dingin
suzushii	dingin / sejuk
kiri	berkabut
Niji	Pelangi
atsui	panas
mushiatsui	lembab
shikke	kelembaban
koori	es
kaminari	petir
ame	hujan
tsuyu	musim hujan
yuki	salju
taiyou	matahari
kaminari	petir
haremasu	menjadi cerah
ame ga furimasu	turun hujan
yuki ga furimasu	turun salju
taifuu	angin topan
ataakai	hangat
tenki	cuaca / musim
kaze	angin



はれ

ゆき

にじ



あめ

かみなり

くもり

- Makanan dan Minuman**

Makanan (tabemono)



kudamono	buah-buahan
orenji	jeruk
ichigo	strawberry
momo	buah persik
budou	anggur
mikan	jeruk mandarin
younashi	buah pear
nashi	buah pear jepang
remon	jeruk lemon
sakuranbo	buah ceri
suika	semangka
ringo	apel
banana	pisang
yasai	sayuran
ninjin	wortel
jagaimo	kentang
tomato	tomat
hourensou	bayam
tamanegi	bawang
kabocha	labu



piiman	paprika hijau
kyuuri	mentimun
ninniku	bawang putih
mame	kacang
negi	bawang hijau
nasu	terong
niku	daging
gyuuniku	daging sapi
torinuku / chikin	daging ayam
butaniku	daging babi
shichimenchou	daging kalkun
hitsujiniku	daging kambing
hamu	ham
koora	minuman cola
(o) mizu	air minum
ocha	teh hijau
koucha	teh hitam
gyuunyuu	susu
koohii	kopi
biiru	bir
choumiryoo	bumbu
abura	minyak
kechappu	kecap
koshou	merica
su	cuka
shouyu	kecap jepang
wasabi	lobak pedas
mayoneezu	mayonnaise
shio	garam
satou	gula
karashi	mustard
tamago	telur
sakana	ikan
keeki	kue
gohan	nasi
kome	beras
pan	roti



Renshuu (Latihan)



1. Rei. (Popeye san) (genki) → Popeye wa genki desu.

1) (Aiko san) (kirei) →

2) (Fuji san) (yuumei) →

3) (Bali) (nigiyaka) →

4) (Seta san) (joozu) →

5) (Tanaka san) (shinsetsu) →

2. Ubahlah kalimat di atas menjadi bentuk negatif.

1) _____

2) _____

3) _____

4) _____

5) _____

3. Rei. (↑) (atarashii) → kono kasa wa atarashii desu.



- 1) (✂) (furuu) →
- 2) (📖) (takai) →
- 3) (✂) (atarashii) →
- 4) (😊) (kawaii) →
- 5) (👍) (ookii) →

4. Ubahlah kalimat di atas menjadi bentuk negatif.

- 1) _____

- 2) _____

- 3) _____

- 4) _____

- 5) _____

5. Isilah dengan SOSHITE atau DESU GA sehingga menjadi kalimat yang benar!

- 1) Nihon no chikatetsu wa dou desuka.benri
desu _____ kirei desu.
- 2) Nihon no kuruma wa dou desuka.takai desu
_____ ii desu.



- 3) Kaisha no hito wa dou desuka.shinsetsu desu
_____ omoshiroi desu.
 - 4) Nihon no tabemono wa dou desuka.oishii
desu _____ takai desu.
 - 5) Shigoto wa dou desuka.isogashii desu
_____ omoshiroi desu.
6. Pilihlah kata sifat yang benar!
- 1) Thai wa samui desuka.ie, _____
desu.
 - 2) Ashita hima desuka.ie, _____
desu.
 - 3) Anata no kaisha wa atarashii desuka.ie,
_____ desu.
 - 4) Nihongo wa muzukashii desuka.ie,
_____ desu.
 - 5) Anata no uchi wa ookii desuka.ie,
_____ desu.
 - d. furui
 - e. yasashii
 - f. chiisai
 - g. isogashii
 - h. atsui

Daftar Pustaka

Association for Japanese Japanese-Language Teaching,
Kodansha International: Tokyou-New York, 1987.
Japanese for Young People –kana

Daigakusyurin, Pustaka Tinta Mas: Surabaya, 1986. *Kamus
Lengka Jepang-Indonesia, Indonesia-Jepang.*

Kokusai Kouryou Kikin, The Japan Fondation. 東京—
Japan,1985. *かな入門*